

# Análise Técnica – Mercado Futuro

## ÍNDICE FUTURO IBOVESPA (BM&F)

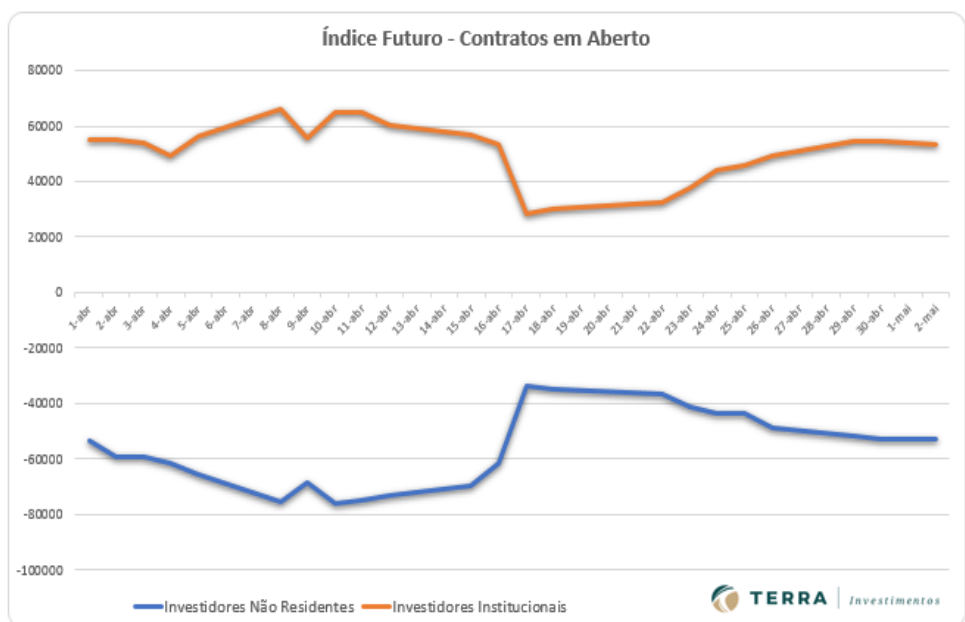
### INDM19 – JUNHO 19 (BM&F)

O contrato futuro do Ibovespa entra em faixa de decisão com suporte em 95.500 e resistências em 97.500/ 98.700 pontos!



Resistência 10	98.000
Resistência 9	97.850
Resistência 8	97.650
Resistência 7	97.410
Resistência 6	97.180
Resistência 5	97.000
Resistência 4	96.850
Resistência 3	96.580
Resistência 2	96.385
Resistência 1	96.200
Suporte 1	95.950
Suporte 2	95.880
Suporte 3	95.450
Suporte 4	95.200
Suporte 5	95.000
Suporte 6	94.800
Suporte 7	94.400
Suporte 8	94.140
Suporte 9	94.000
Suporte 10	93.440

Data	Investidores Não Residentes	Investidores Institucionais
2-mai	-52716	53238
30-abr	-52811	54633
29-abr	-51821	54793
26-abr	-48740	49272
25-abr	-43337	45879
24-abr	-43587	43879
23-abr	-41357	37464
22-abr	-36505	32602
18-abr	-35112	30358
17-abr	-33878	28159
16-abr	-61516	53484
15-abr	-69586	56674
12-abr	-73016	60153
11-abr	-75048	64671
10-abr	-76241	64759
9-abr	-68678	55864
8-abr	-75368	66040
5-abr	-65373	56445
4-abr	-61504	49166
3-abr	-59045	53676
2-abr	-59036	55004
1-abr	-53433	55011



## REAIS POR DÓLAR (BM&F)

### DOLM19 - JUNHO 19 (BM&F)

O contrato futuro do Dólar tem resistência muito importante em 4.020, com suportes em 3.925 e 3.900 pontos!



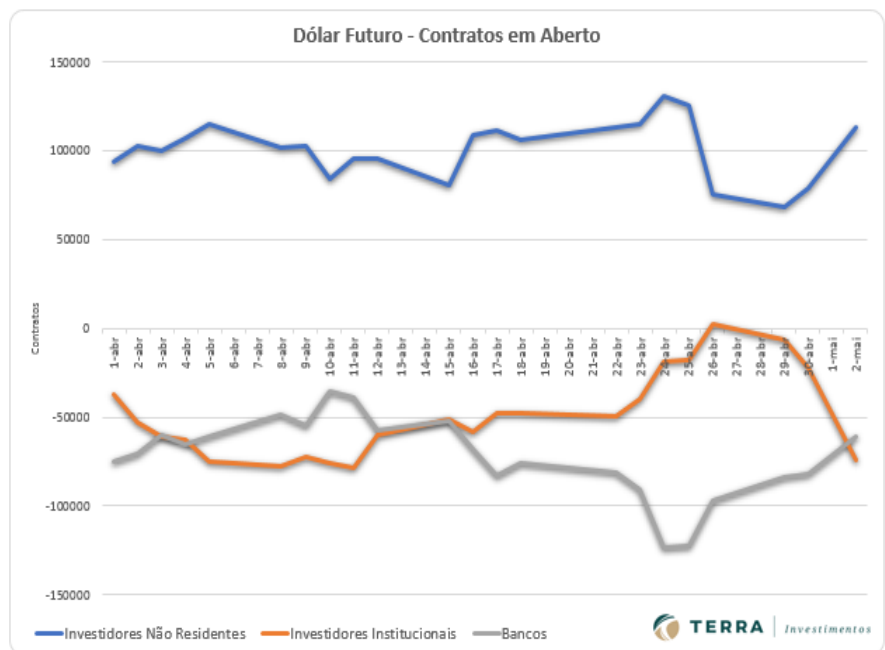
DOL\$ - Diário - criado em 03/05/2019

© 2019 Broadcast

Resistência 10	4.040
Resistência 9	4.030
Resistência 8	4.025
Resistência 7	4.019
Resistência 6	4.010
Resistência 5	4.005
Resistência 4	4.000
Resistência 3	3.993
Resistência 2	3.987
Resistência 1	3.982

Suporte 1	3.968
Suporte 2	3.960
Suporte 3	3.950
Suporte 4	3.940
Suporte 5	3.930
Suporte 6	3.924
Suporte 7	3.917
Suporte 8	3.910
Suporte 9	3.905
Suporte 10	3.900

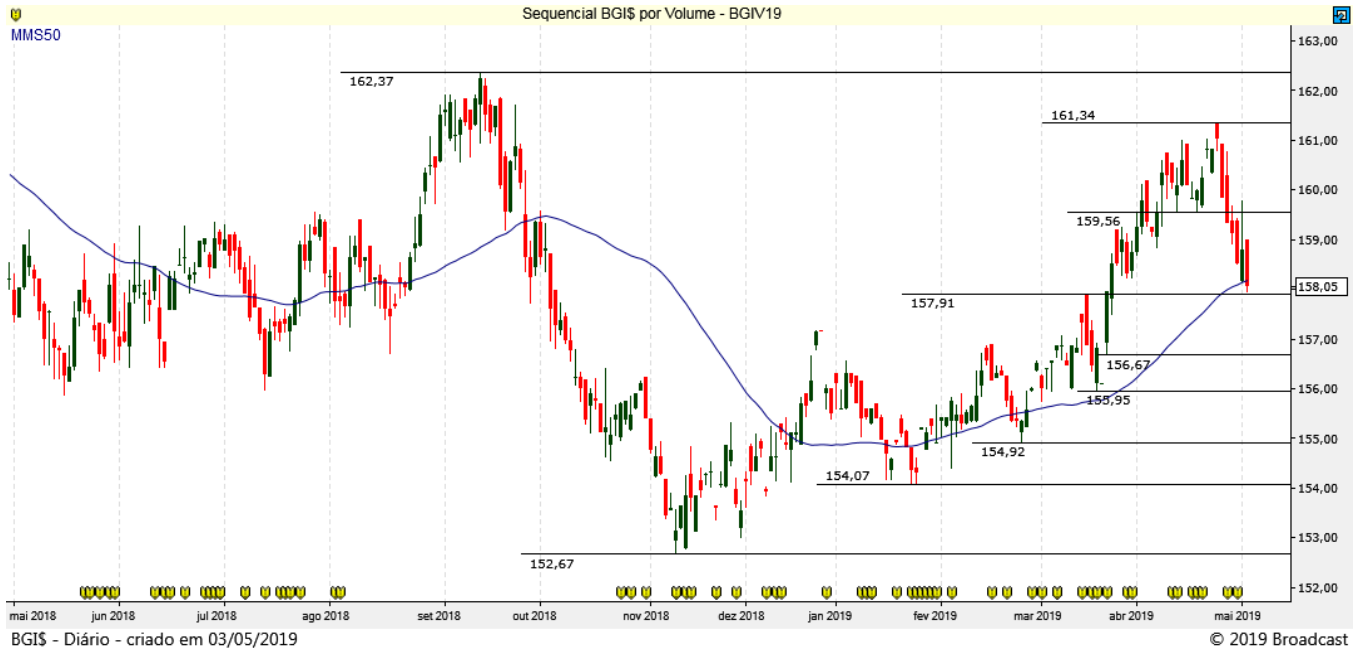
Data	Investidores		
	Não Residentes	Investidores Institucionais	Bancos
2-mai	113214	-73966	-60832
30-abr	78871	-22522	-82448
29-abr	68759	-6168	-83485
26-abr	75350	2284	-97128
25-abr	125653	-18159	-122523
24-abr	130998	-18569	-123338
23-abr	115502	-39438	-90848
22-abr	113483	-49574	-81443
18-abr	105908	-47499	-76153
17-abr	111888	-47789	-83208
16-abr	109368	-58669	-67903
15-abr	81119	-51250	-52113
12-abr	95339	-59720	-57793
11-abr	96113	-78514	-38653
10-abr	84659	-76175	-35018
9-abr	103247	-72123	-54668
8-abr	101655	-77211	-48763
5-abr	114964	-74945	-61123
4-abr	107261	-62387	-64983
3-abr	100402	-61148	-60098
2-abr	103216	-52992	-70388
1-abr	93737	-37053	-75413



## BOI GORDO (BM&F)

### BGIV19 OUTUBRO19 (BM&F)

O contrato futuro de Boi Gordo V19 mostra realização com suportes importantes entre 157,90/157,00.



## SOJA (CBOT CME)

### SBCN19 JULHO19 (CBOT\_CME)

A Soja segue operando em forte tendência de baixa.



## CAFÉ NYBOT ICE E BM&F

### CFNN19 JULHO19 (NYBOT ICE)

O Café NY segue em tendência de baixa!



### ICFZ19 DEZEMBRO19 (BM&F)

O Café BM&F segue mostrando pressão na venda dentro do Canal de Baixa.



## MILHO (CBOT CME E BM&F)

### COCN19 JULHO19 (CBOT CME)

O Milho Chicago mostra repique de alta com resistências em 370 e 375,00.



### CCMK19 MAIO19 (BM&F)

O Milho BM&F continua mostrando forte pressão vendedora! Suporte em 31,30/31,00.



## Disclaimer

Este relatório foi elaborado pela Terra Investimentos D.T.V.M LTDA., para uso exclusivo e intransferível do seu destinatário, não podendo ser reproduzido ou distribuído a qualquer pessoa sem expressa autorização da Terra Investimentos. Sua distribuição tem caráter informativo e não representa, em nenhuma hipótese, oferta de compra e venda ou solicitação de compra e venda de qualquer ativo, mas tão somente, a (s) opinião (ões) do (s) analista (s) emissor (es) do referido relatório. As informações contidas foram elaboradas a partir de fontes públicas e consideramos fidedignas, mas não representam por parte da Terra Investimentos garantia de exatidão das informações prestadas ou julgamento sobre a qualidade das mesmas e não devem ser consideradas como tais. Além disso, as informações, opiniões, estimativas e projeções contidas referem-se à data presente e estão sujeitas a alterações sem aviso prévio. Este relatório não leva em consideração os objetivos de investimento e a situação financeira de cada investidor, sendo o destinatário responsável por suas próprias conclusões e estratégias de investimentos. Investimentos em ações e outros valores mobiliários apresentam riscos elevados e a rentabilidade obtida no passado não representa garantia de resultados futuros. Nos termos do artigo 21 da Instrução CVM nº 598/2018, o (s) analista (s) de investimento (s) responsável (is) pela elaboração deste relatório declara (m) que as análises e recomendações aqui contidas refletem única e exclusivamente suas opiniões pessoais e foram realizadas de forma independente e autônoma, inclusive em relação à Terra Investimentos.

### RÉGIS CHINCHILA

CNPI EM-426

ANALISTA DE INVESTIMENTOS

+55 11 3165-6042

[rchinchila@terrainvestimentos.com.br](mailto:rchinchila@terrainvestimentos.com.br)

### DECLARAÇÕES DO (S) ANALISTA(S)

Sem prejuízo do disclaimer acima e em conformidade com as disposições do Artigo 21 da Instrução CVM nº 598, de 3 de maio de 2018, o(s) analista(s) de investimentos responsável(is) pela elaboração deste relatório declara(m) ainda que:

#### (I) É (são) certificado (s) e credenciados pela APIMEC;

(II) As análises e recomendações refletem única e exclusivamente suas opiniões pessoais, às quais foram realizadas de forma independente e autônoma, inclusive em relação à Terra Investimentos;

(III) Assim como seu (s) cônjuge(s) ou companheiro(s), pode(m) ser titular(es), diretamente ou indiretamente, de ações e/ou outros valores mobiliários de emissão da companhia objeto da análise deste Relatório, mantendo, no entanto, sua imparcialidade na elaboração de documentos;

(IV) assim como seu (s) cônjuge (s) ou companheiro (s), pode (m) estar direta ou indiretamente, envolvido (s) na aquisição, alienação ou intermediação dos valores mobiliários objeto deste Relatório, mantendo, no entanto, sua imparcialidade na elaboração de documentos;

(V) Sua (s) remuneração(ões) é(são) fixa(s) e não está(ão), diretamente ou indiretamente, relacionada(s) à recomendação específica ou atrelada à precificação de quaisquer dos valores mobiliários de emissão da companhia objeto de análise neste Relatório.

