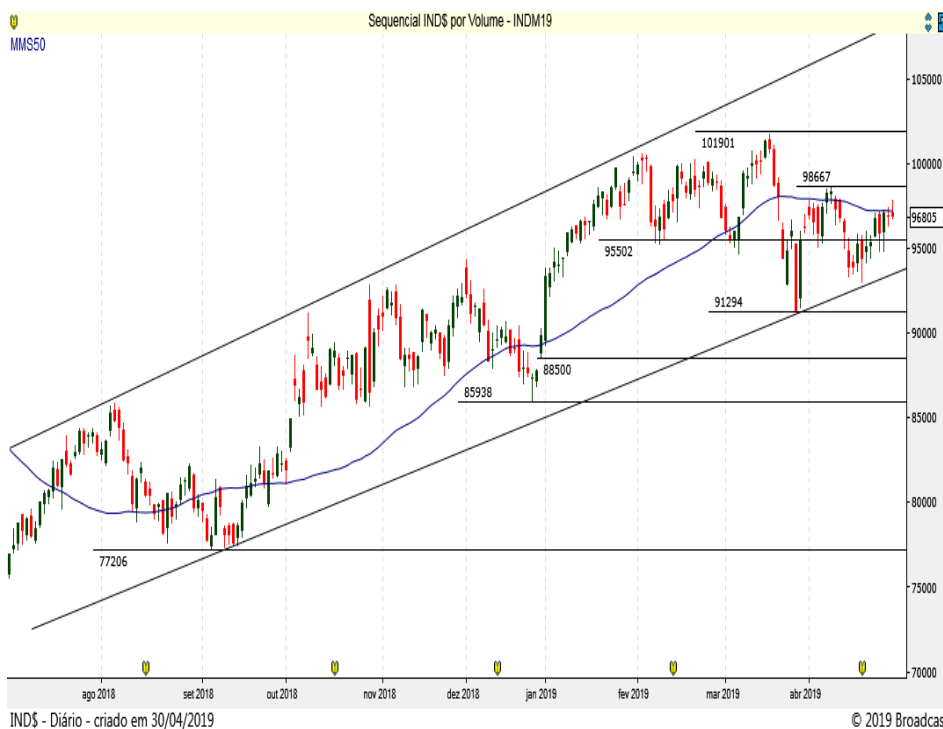


Análise Técnica - Mercado Futuro

ÍNDICE FUTURO IBOVESPA (BM&F)

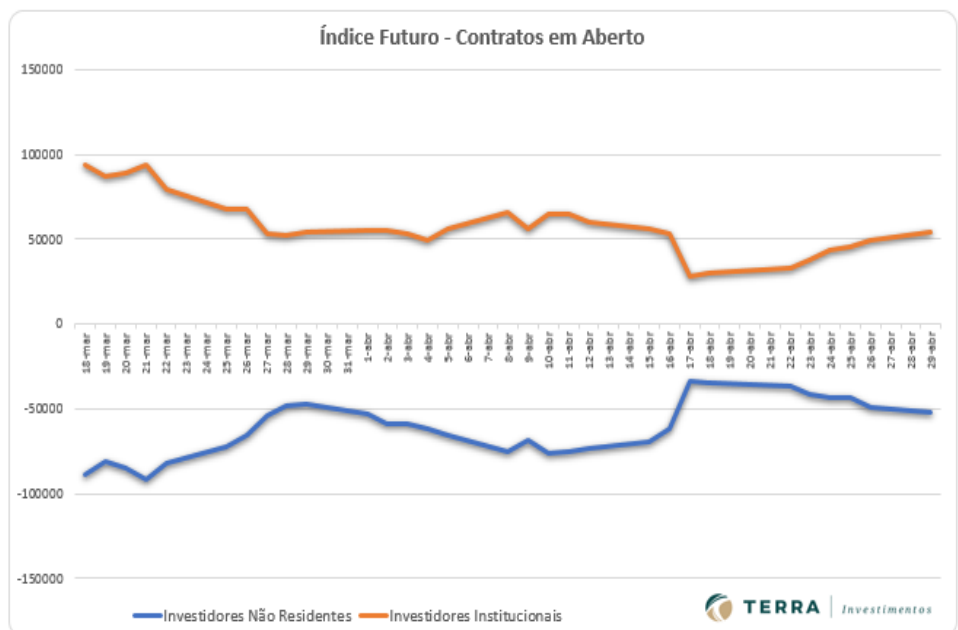
INDM19 - JUNHO 19 (BM&F)

O contrato futuro do Ibovespa entra em faixa de decisão com suporte em 95.500 e resistências em 97.500/ 98.700 pontos!



| | |
|----------------|--------|
| Resistência 10 | 99.200 |
| Resistência 9 | 99.000 |
| Resistência 8 | 98.620 |
| Resistência 7 | 98.340 |
| Resistência 6 | 98.100 |
| Resistência 5 | 98.000 |
| Resistência 4 | 97.850 |
| Resistência 3 | 97.480 |
| Resistência 2 | 97.270 |
| Resistência 1 | 97.100 |
| Suporte 1 | 96.680 |
| Suporte 2 | 96.500 |
| Suporte 3 | 96.250 |
| Suporte 4 | 96.000 |
| Suporte 5 | 95.800 |
| Suporte 6 | 95.500 |
| Suporte 7 | 95.150 |
| Suporte 8 | 95.000 |
| Suporte 9 | 94.800 |
| Suporte 10 | 94.400 |

| Data | Investidores Não Residentes | Investidores Institucionais |
|--------|-----------------------------|-----------------------------|
| 29-abr | -51821 | 54793 |
| 26-abr | -48740 | 49272 |
| 25-abr | -43337 | 45879 |
| 24-abr | -43587 | 43879 |
| 23-abr | -41357 | 37464 |
| 22-abr | -36505 | 32602 |
| 18-abr | -35112 | 30358 |
| 17-abr | -33878 | 28159 |
| 16-abr | -61516 | 53484 |
| 15-abr | -69586 | 56674 |
| 12-abr | -73016 | 60153 |
| 11-abr | -75048 | 64671 |
| 10-abr | -76241 | 64759 |
| 9-abr | -68678 | 55864 |
| 8-abr | -75368 | 66040 |
| 5-abr | -65373 | 56445 |
| 4-abr | -61504 | 49166 |
| 3-abr | -59045 | 53676 |
| 2-abr | -59036 | 55004 |
| 1-abr | -53433 | 55011 |
| 29-mar | -47683 | 54660 |
| 28-mar | -47843 | 52527 |
| 27-mar | -53549 | 53015 |



REAIS POR DÓLAR (BM&F)

DOLM19 – JUNHO 19 (BM&F)

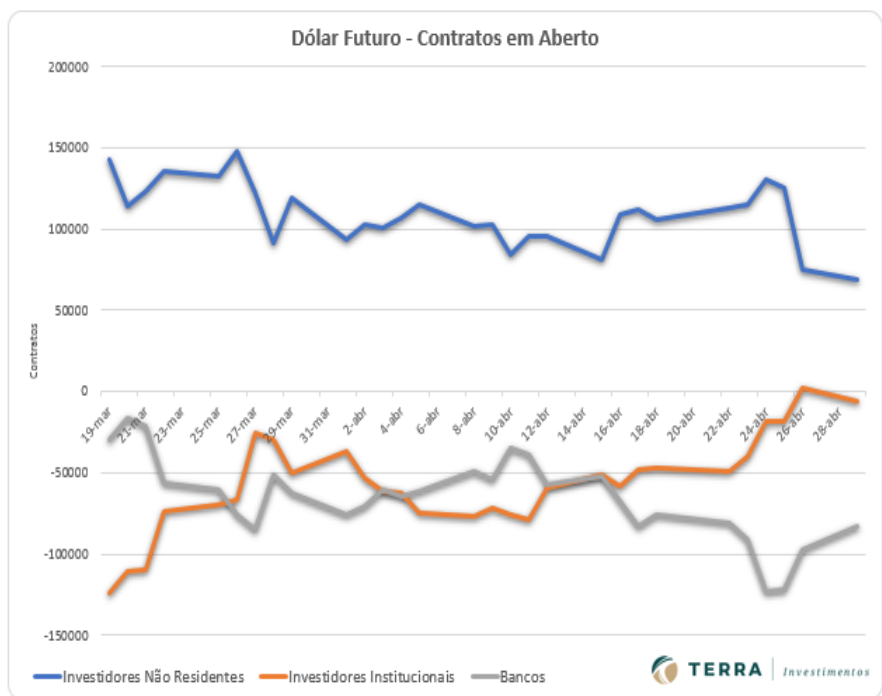
O contrato futuro do Dólar tem resistência muito importante em 4.020, com suportes em 3.925 e 3.900 pontos!



| | |
|----------------|-------|
| Resistência 10 | 4.018 |
| Resistência 9 | 4.010 |
| Resistência 8 | 4.005 |
| Resistência 7 | 4.000 |
| Resistência 6 | 3.993 |
| Resistência 5 | 3.987 |
| Resistência 4 | 3.980 |
| Resistência 3 | 3.975 |
| Resistência 2 | 3.969 |
| Resistência 1 | 3.960 |

| | |
|------------|-------|
| Suporte 1 | 3.950 |
| Suporte 2 | 3.945 |
| Suporte 3 | 3.938 |
| Suporte 4 | 3.932 |
| Suporte 5 | 3.925 |
| Suporte 6 | 3.917 |
| Suporte 7 | 3.910 |
| Suporte 8 | 3.905 |
| Suporte 9 | 3.900 |
| Suporte 10 | 3.890 |

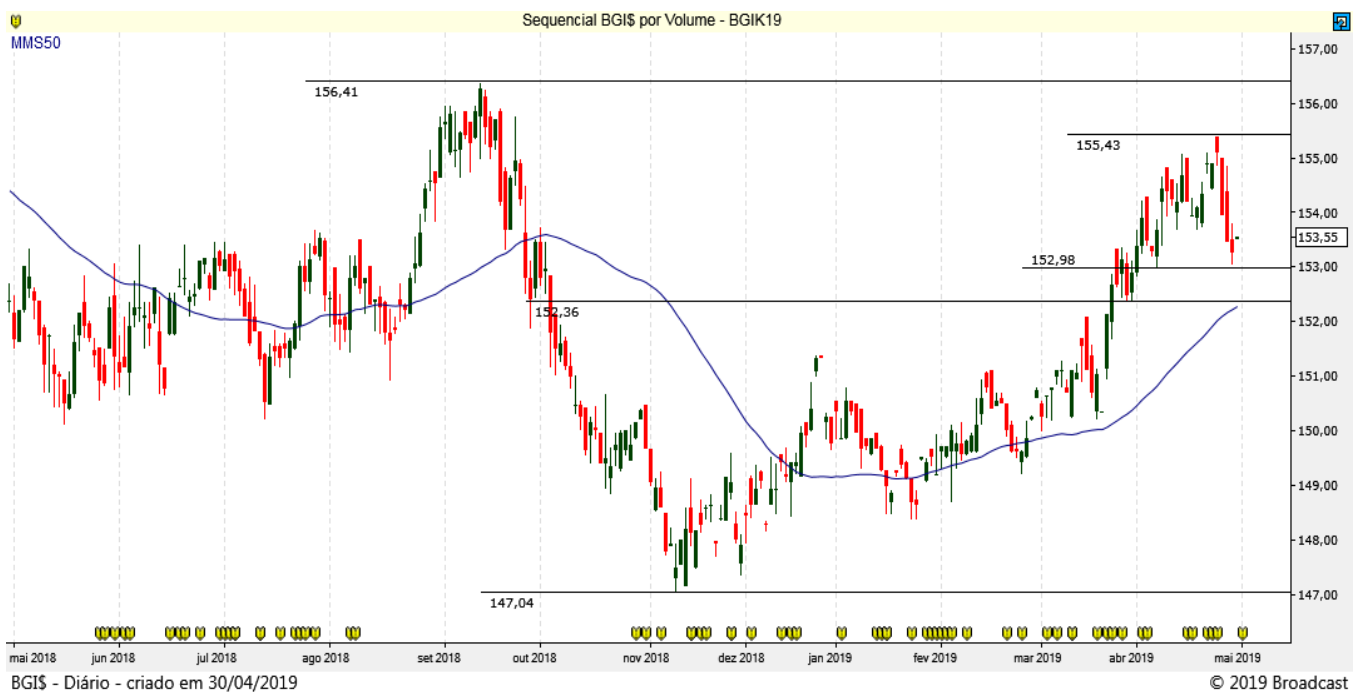
| Data | Investidores | | |
|--------|----------------|-----------------------------|---------|
| | Não Residentes | Investidores Institucionais | Bancos |
| 29-abr | 68759 | -6168 | -83485 |
| 26-abr | 75350 | 2284 | -97128 |
| 25-abr | 125653 | -18159 | -122523 |
| 24-abr | 130998 | -18569 | -123338 |
| 23-abr | 115502 | -39438 | -90848 |
| 22-abr | 113483 | -49574 | -81443 |
| 18-abr | 105908 | -47499 | -76153 |
| 17-abr | 111888 | -47789 | -83208 |
| 16-abr | 109368 | -58669 | -67903 |
| 15-abr | 81119 | -51250 | -52113 |
| 12-abr | 95339 | -59720 | -57793 |
| 11-abr | 96113 | -78514 | -38653 |
| 10-abr | 84659 | -76175 | -35018 |
| 9-abr | 103247 | -72123 | -54668 |
| 8-abr | 101655 | -77211 | -48763 |
| 5-abr | 114964 | -74945 | -61123 |
| 4-abr | 107261 | -62387 | -64983 |
| 3-abr | 100402 | -61148 | -60098 |
| 2-abr | 103216 | -52992 | -70388 |
| 1-abr | 93737 | -37053 | -75413 |
| 29-mar | 119256 | -49860 | -62045 |
| 28-mar | 91331 | -29595 | -51315 |
| 27-mar | 122243 | -25797 | -85270 |
| 26-mar | 147750 | -66283 | -75617 |



BOI GORDO (BM&F)

BGIK19 MAIO19 (BM&F)

O contrato futuro de Boi Gordo K19 mostra realização com suportes importantes entre 153,00 e 152,40.



SOJA (CBOT CME)

SBCN19 JULHO19 (CBOT_CME)



CAFÉ NYBOT ICE E BM&F

CFNN19 JULHO19 (NYBOT ICE)

O Café NY segue em tendência de baixa, tentando romper resistência e mostrar um repique de alta!



O Café BM&F segue mostrando pressão na venda dentro do Canal de Baixa.



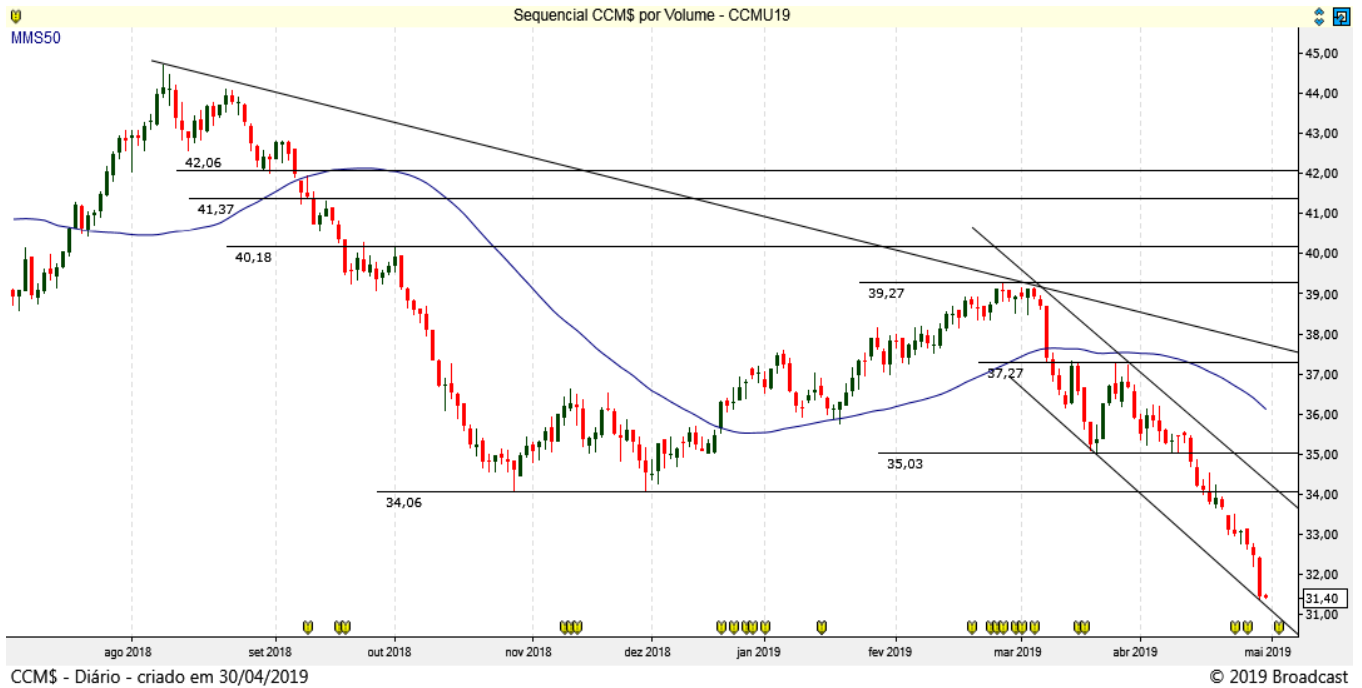
MILHO (CBOT CME E BM&F)

COCN19 JULHO19 (CBOT CME)

O Milho Chicago mostra repique de alta com resistências em 365,10 e 375,00.



O Milho BM&F continua mostrando forte pressão vendedora!



Disclaimer

Este relatório foi elaborado pela Terra Investimentos D.T.V.M LTDA., para uso exclusivo e intransferível do seu destinatário, não podendo ser reproduzido ou distribuído a qualquer pessoa sem expressa autorização da Terra Investimentos. Sua distribuição tem caráter informativo e não representa, em nenhuma hipótese, oferta de compra e venda ou solicitação de compra e venda de qualquer ativo, mas tão somente, a (s) opinião (ões) do (s) analista (s) emissor (es) do referido relatório. As informações contidas foram elaboradas a partir de fontes públicas e consideramos fidedignas, mas não representam por parte da Terra Investimentos garantia de exatidão das informações prestadas ou julgamento sobre a qualidade das mesmas e não devem ser consideradas como tais. Além disso, as informações, opiniões, estimativas e projeções contidas referem-se à data presente e estão sujeitas a alterações sem aviso prévio. Este relatório não leva em consideração os objetivos de investimento e a situação financeira de cada investidor, sendo o destinatário responsável por suas próprias conclusões e estratégias de investimentos. Investimentos em ações e outros valores mobiliários apresentam riscos elevados e a rentabilidade obtida no passado não representa garantia de resultados futuros. Nos termos do artigo 21 da Instrução CVM nº 598/2018, o (s) analista (s) de investimento (s) responsável (is) pela elaboração deste relatório declara (m) que as análises e recomendações aqui contidas refletem única e exclusivamente suas opiniões pessoais e foram realizadas de forma independente e autônoma, inclusive em relação à Terra Investimentos.

RÉGIS CHINCHILA

CNPI EM-426

ANALISTA DE INVESTIMENTOS

+55 11 3165-6042

rchinchila@terrainvestimentos.com.br**DECLARAÇÕES DO (S) ANALISTA(S)**

Sem prejuízo do disclaimer acima e em conformidade com as disposições do Artigo 21 da Instrução CVM nº 598, de 3 de maio de 2018, o(s) analista(s) de investimentos responsável(is) pela elaboração deste relatório declara(m) ainda que:

(I) É (são) certificado (s) e credenciados pela APIMEC;

(II) As análises e recomendações refletem única e exclusivamente suas opiniões pessoais, às quais foram realizadas de forma independente e autônoma, inclusive em relação à Terra Investimentos;

(III) Assim como seu (s) cônjuge(s) ou companheiro(s), pode(m) ser titular(es), diretamente ou indiretamente, de ações e/ou outros valores mobiliários de emissão da companhia objeto da análise deste Relatório, mantendo, no entanto, sua imparcialidade na elaboração de documentos;

(IV) assim como seu (s) cônjuge (s) ou companheiro (s), pode (m) estar direta ou indiretamente, envolvido (s) na aquisição, alienação ou intermediação dos valores mobiliários objeto deste Relatório, mantendo, no entanto, sua imparcialidade na elaboração de documentos;

(V) Sua (s) remuneração(ões) é(são) fixa(s) e não está(ão), diretamente ou indiretamente, relacionada(s) à recomendação específica ou atrelada à precificação de quaisquer dos valores mobiliários de emissão da companhia objeto de análise neste Relatório.

