

Análise Técnica – Mercado Futuro

BOI GORDO (BM&F)

BGIV19 OUTUBRO19 (BM&F)

O contrato futuro de Boi Gordo V19 segue em tendência de alta! Suportes 160,00/ 159,25 e Resistências em 160,70 / 161,50/162,00



CAFÉ NYBOT ICE E BM&F

CFNN19 JULHO19 (NYBOT ICE)

O Café NY segue em tendência de baixa!



ICFZ19 DEZEMBRO19 (BM&F)

O Café BM&F segue mostrando pressão na venda dentro do Canal de Baixa.



MILHO (CBOT CME E BM&F)

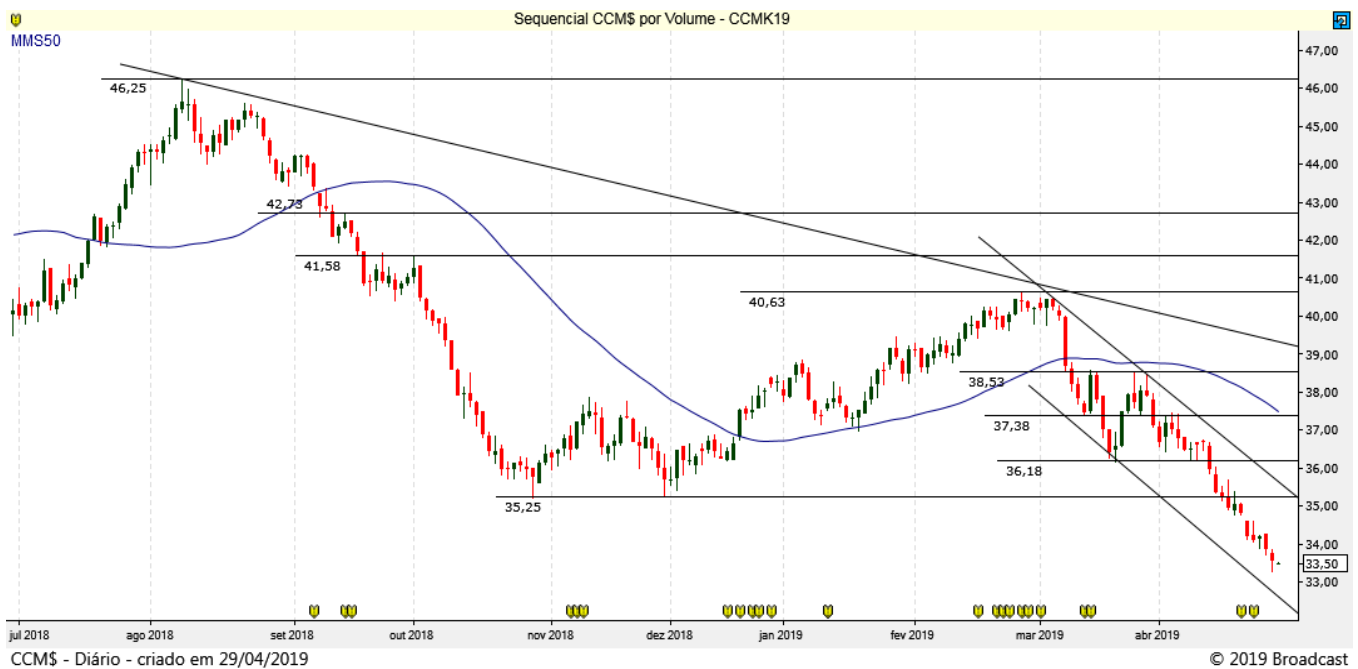
COCN19 JULHO19 (CBOT CME)

O Milho Chicago mostra repique de alta com resistências em 365,10 e 375,00.



CCMU19 SETEMBRO19 (BM&F)

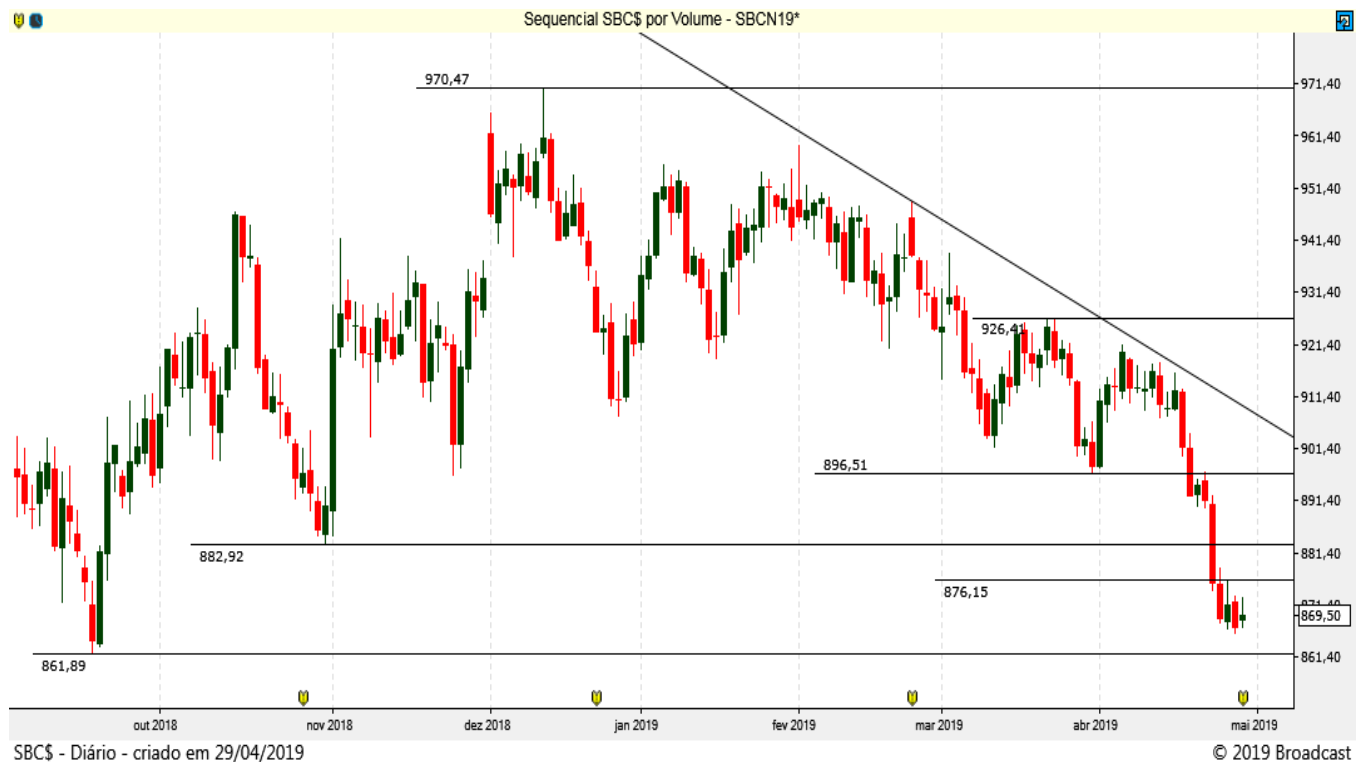
O Milho BM&F perdeu suporte em 32,90 e segue em tendência de baixa!



SOJA (CBOT CME)

SBCN19 JULHO19 (CBOT_CME)

A Soja segue operando em tendência de baixa buscando suporte em 860,00.



REAIS POR DÓLAR (BM&F)

DOLK19 – MAIO 19 (BM&F)

O contrato futuro do Dólar tem resistência muito importante em 4.010, com suportes em 3.915 e 3.900 pontos!



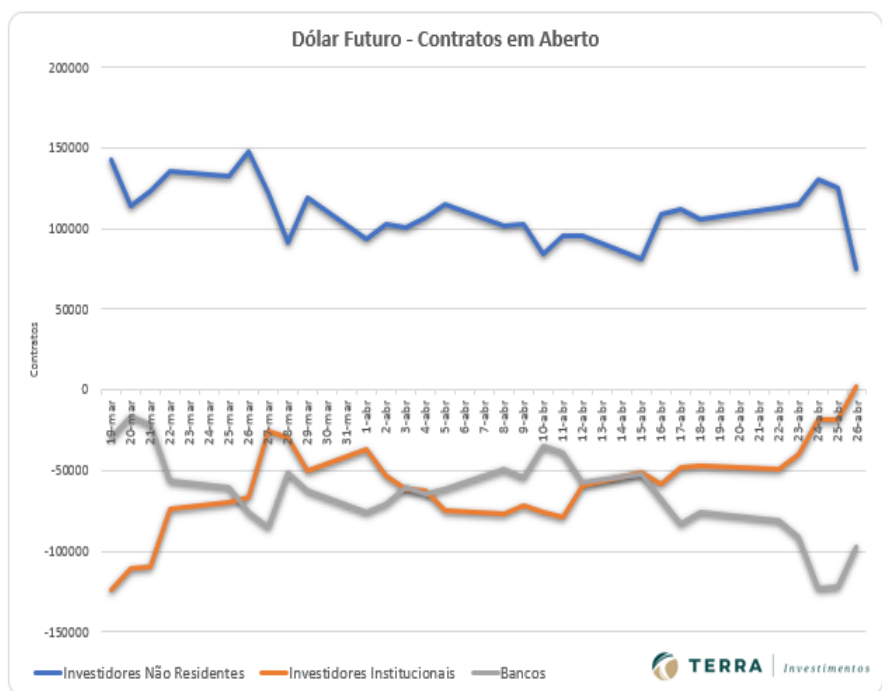
Resistência 10	4.000
Resistência 9	3.995
Resistência 8	3.985
Resistência 7	3.980
Resistência 6	3.975
Resistência 5	3.969
Resistência 4	3.960
Resistência 3	3.950
Resistência 2	3.940
Resistência 1	3.936

Suporte 1	3.925
Suporte 2	3.920
Suporte 3	3.915
Suporte 4	3.910
Suporte 5	3.907
Suporte 6	3.900
Suporte 7	3.890
Suporte 8	3.885
Suporte 9	3.880
Suporte 10	3.870

DOL\$ - Diário - criado em 29/04/2019

© 2019 Broadcast

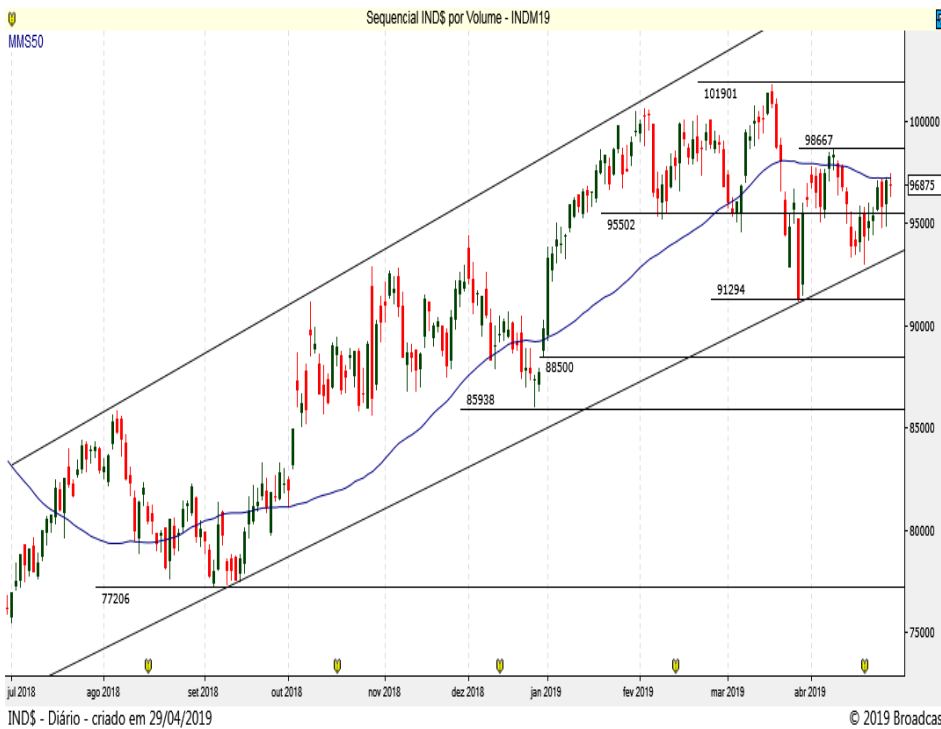
Data	Investidores		
	Não Residentes	Investidores Institucionais	Bancos
26-abr	75350	2284	-97128
25-abr	125653	-18159	-122523
24-abr	130998	-18569	-123338
23-abr	115502	-39438	-90848
22-abr	113483	-49574	-81443
18-abr	105908	-47499	-76153
17-abr	111888	-47789	-83208
16-abr	109368	-58669	-67903
15-abr	81119	-51250	-52113
12-abr	95339	-59720	-57793
11-abr	96113	-78514	-38653
10-abr	84659	-76175	-35018
9-abr	103247	-72123	-54668
8-abr	101655	-77211	-48763
5-abr	114964	-74945	-61123
4-abr	107261	-62387	-64983
3-abr	100402	-61148	-60098
2-abr	103216	-52992	-70388
1-abr	93737	-37053	-75413
29-mar	119256	-49860	-62045
28-mar	91331	-29595	-51315
27-mar	122243	-25797	-85270
26-mar	147750	-66283	-75617
25-mar	132754	-69617	-60677



ÍNDICE FUTURO IBOVESPA (BM&F)

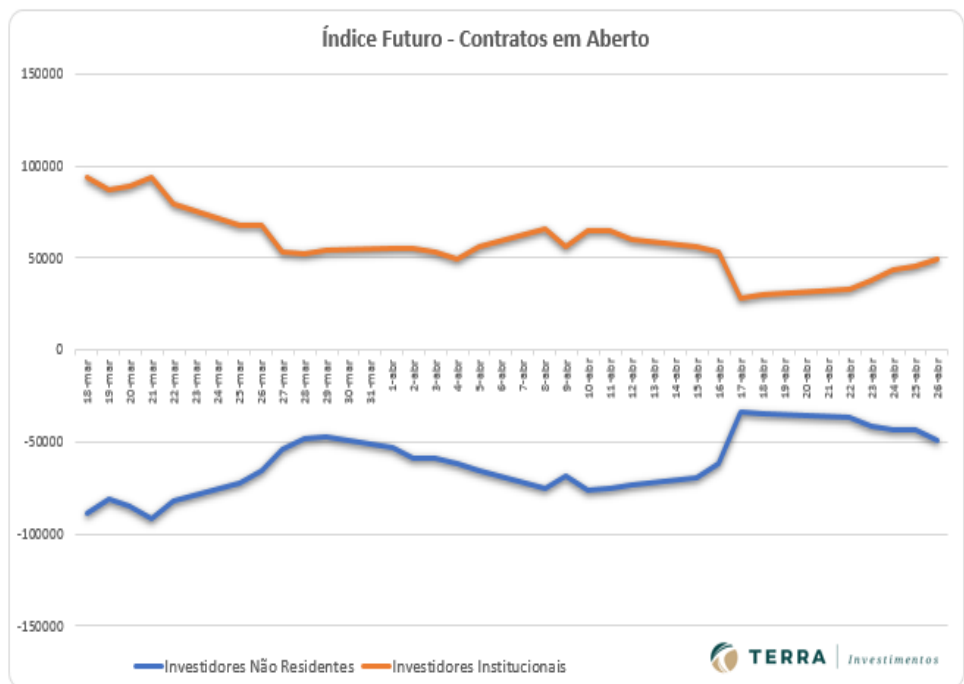
INDM19 – JUNHO 19 (BM&F)

O contrato futuro do Ibovespa entra em faixa de decisão com suporte em 95.500 e resistências em 97.500/ 98.700 pontos!



Resistência 10	99.200
Resistência 9	99.000
Resistência 8	98.620
Resistência 7	98.340
Resistência 6	98.100
Resistência 5	98.000
Resistência 4	97.700
Resistência 3	97.480
Resistência 2	97.270
Resistência 1	97.000
Suporte 1	96.700
Suporte 2	96.500
Suporte 3	96.410
Suporte 4	96.250
Suporte 5	96.000
Suporte 6	95.800
Suporte 7	95.500
Suporte 8	95.150
Suporte 9	95.000
Suporte 10	94.800

Data	Investidores Não Residentes	Investidores Institucionais
26-abr	-48740	49272
25-abr	-43337	45879
24-abr	-43587	43879
23-abr	-41357	37464
22-abr	-36505	32602
18-abr	-35112	30358
17-abr	-33878	28159
16-abr	-61516	53484
15-abr	-69586	56674
12-abr	-73016	60153
11-abr	-75048	64671
10-abr	-76241	64759
9-abr	-68678	55864
8-abr	-75368	66040
5-abr	-65373	56445
4-abr	-61504	49166
3-abr	-59045	53676
2-abr	-59036	55004
1-abr	-53433	55011
29-mar	-47683	54660
28-mar	-47843	52527
27-mar	-53549	53015
26-mar	-65753	67508



Disclaimer

Este relatório foi elaborado pela Terra Investimentos D.T.V.M LTDA., para uso exclusivo e intransferível do seu destinatário, não podendo ser reproduzido ou distribuído a qualquer pessoa sem expressa autorização da Terra Investimentos. Sua distribuição tem caráter informativo e não representa, em nenhuma hipótese, oferta de compra e venda ou solicitação de compra e venda de qualquer ativo, mas tão somente, a (s) opinião (ões) do (s) analista (s) emissor (es) do referido relatório. As informações contidas foram elaboradas a partir de fontes públicas e consideramos fidedignas, mas não representam por parte da Terra Investimentos garantia de exatidão das informações prestadas ou julgamento sobre a qualidade das mesmas e não devem ser consideradas como tais. Além disso, as informações, opiniões, estimativas e projeções contidas referem-se à data presente e estão sujeitas a alterações sem aviso prévio. Este relatório não leva em consideração os objetivos de investimento e a situação financeira de cada investidor, sendo o destinatário responsável por suas próprias conclusões e estratégias de investimentos. Investimentos em ações e outros valores mobiliários apresentam riscos elevados e a rentabilidade obtida no passado não representa garantia de resultados futuros. Nos termos do artigo 21 da Instrução CVM nº 598/2018, o (s) analista (s) de investimento (s) responsável (is) pela elaboração deste relatório declara (m) que as análises e recomendações aqui contidas refletem única e exclusivamente suas opiniões pessoais e foram realizadas de forma independente e autônoma, inclusive em relação à Terra Investimentos.

RÉGIS CHINCHILA

CNPI EM-426

ANALISTA DE INVESTIMENTOS

+55 11 3165-6042

rchinchila@terrainvestimentos.com.br

DECLARAÇÕES DO (S) ANALISTA(S)

Sem prejuízo do disclaimer acima e em conformidade com as disposições do Artigo 21 da Instrução CVM nº 598, de 3 de maio de 2018, o(s) analista(s) de investimentos responsável(is) pela elaboração deste relatório declara(m) ainda que:

(I) É (são) certificado (s) e credenciados pela APIMEC;

(II) As análises e recomendações refletem única e exclusivamente suas opiniões pessoais, às quais foram realizadas de forma independente e autônoma, inclusive em relação à Terra Investimentos;

(III) Assim como seu (s) cônjuge(s) ou companheiro(s), pode(m) ser titular(es), diretamente ou indiretamente, de ações e/ou outros valores mobiliários de emissão da companhia objeto da análise deste Relatório, mantendo, no entanto, sua imparcialidade na elaboração de documentos;

(IV) assim como seu (s) cônjuge (s) ou companheiro (s), pode (m) estar direta ou indiretamente, envolvido (s) na aquisição, alienação ou intermediação dos valores mobiliários objeto deste Relatório, mantendo, no entanto, sua imparcialidade na elaboração de documentos;

(V) Sua (s) remuneração(ões) é(são) fixa(s) e não está(ão), diretamente ou indiretamente, relacionada(s) à recomendação específica ou atrelada à precificação de quaisquer dos valores mobiliários de emissão da companhia objeto de análise neste Relatório.

