

Análise Técnica – Mercado Futuro

BOI GORDO (BM&F)

BGIK19 MAIO19 (BM&F)

O contrato futuro de Boi Gordo K19 segue em tendência de alta buscando resistências entre 155,30 e 156,70.



CAFÉ NYBOT ICE E BM&F

CFNK19 MAIO19 (NYBOT ICE)

O Café NY precisa romper 96,50 para gerar alguma reversão!



ICFU19 SETEMBRO19 (BM&F)

O Café BM&F segue mostrando pressão na venda.



MILHO (CBOT CME E BM&F)

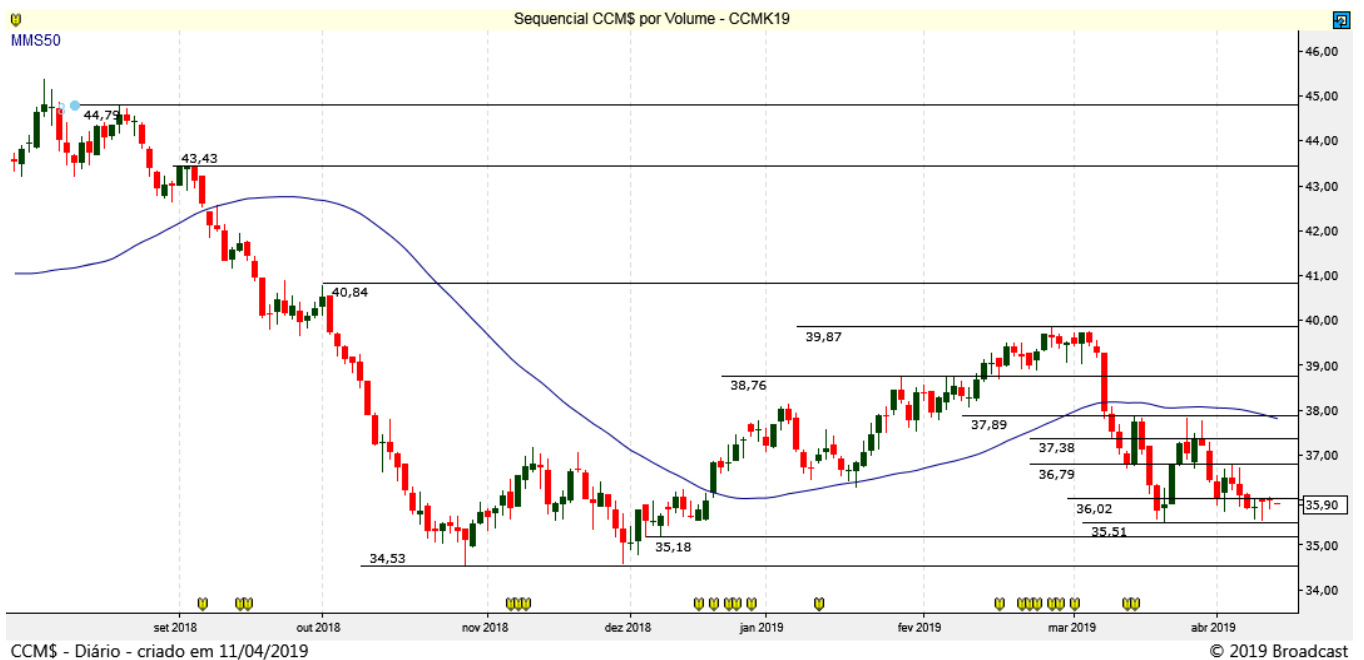
COCK19 MAIO19 (CBOT CME)

O Milho Chicago segue em movimento de baixa, dentro do Canal!



CCMK19 MAIO19 (BM&F)

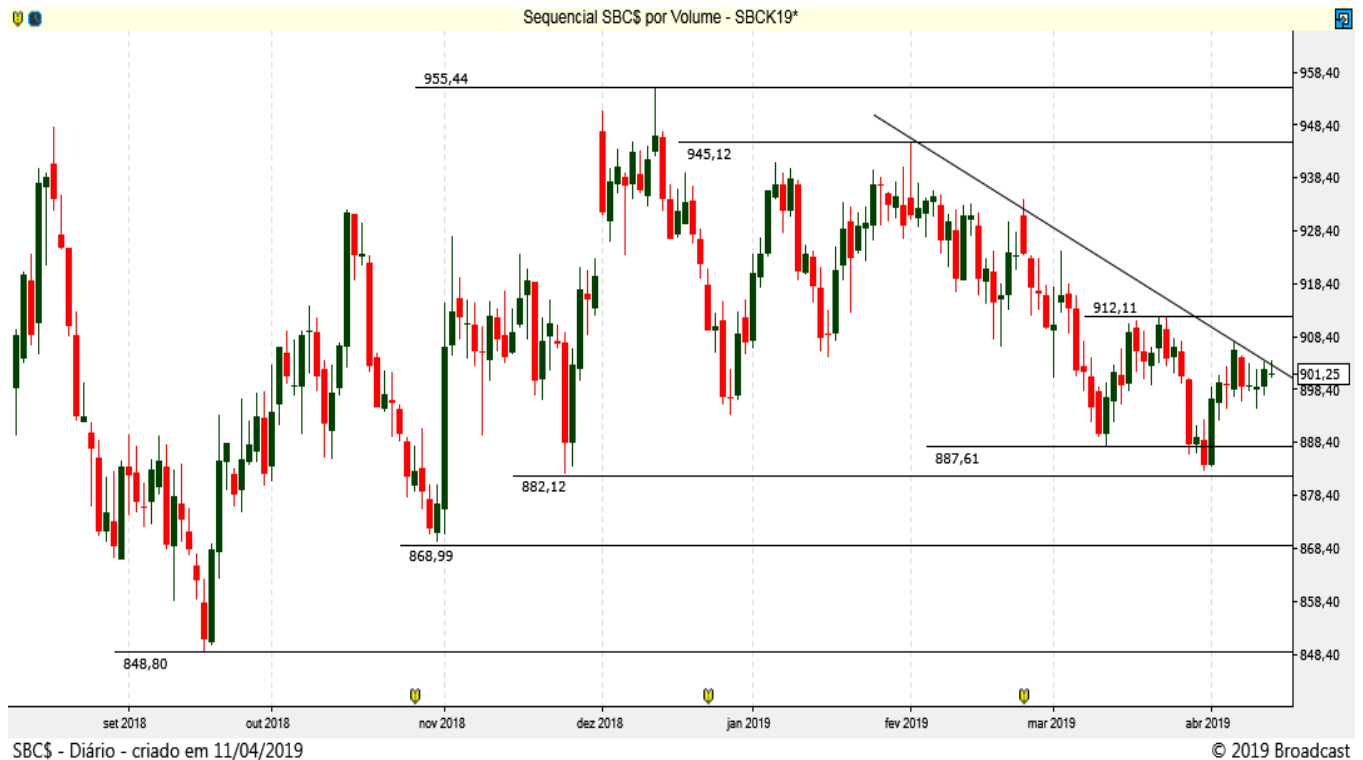
O Milho BM&F segue abaixo da MM 50 mostrando pressão na venda.



SOJA (CBOT CME)

SBCK19 MAIO19 (CBOT_CME)

A Soja segue operando sem tendência de baixa, com resistências em 903 e 912,00!



REAIS POR DÓLAR (BM&F)

DOLK19 – MAIO 19 (BM&F)

O contrato futuro do Dólar perde suporte em 3.840 e pode testar 3.800 pontos!



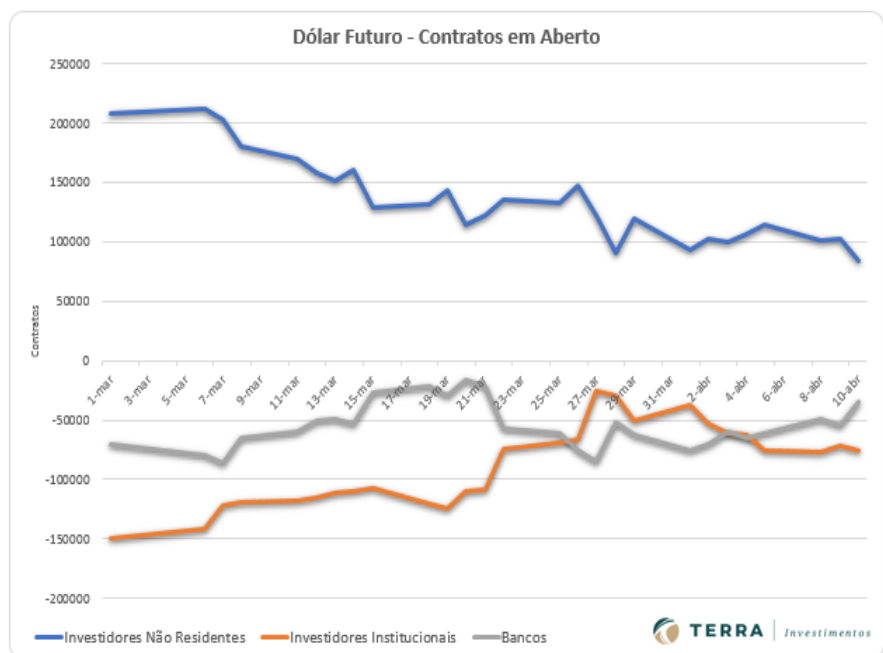
Resistência 10	3.900
Resistência 9	3.895
Resistência 8	3.890
Resistência 7	3.885
Resistência 6	3.878
Resistência 5	3.870
Resistência 4	3.862
Resistência 3	3.853
Resistência 2	3.843
Resistência 1	3.836

Suporte 1	3.826
Suporte 2	3.820
Suporte 3	3.810
Suporte 4	3.805
Suporte 5	3.800
Suporte 6	3.790
Suporte 7	3.780
Suporte 8	3.770
Suporte 9	3.760
Suporte 10	3.747

DOLS - Diário - criado em 11/04/2019

© 2019 Broadcast

Data	Investidores		Bancos
	Não Residentes	Investidores Institucionais	
10-abr	84659	-76175	-35018
9-abr	103247	-72123	-54668
8-abr	101655	-77211	-48763
5-abr	114964	-74945	-61123
4-abr	107261	-62387	-64983
3-abr	100402	-61148	-60098
2-abr	103216	-52992	-70388
1-abr	93737	-37053	-75413
29-mar	119256	-49860	-62045
28-mar	91331	-29595	-51315
27-mar	122243	-25797	-85270
26-mar	147750	-66283	-75617
25-mar	132754	-69617	-60677
22-mar	135566	-73854	-56767
21-mar	123109	-109247	-21097
20-mar	114254	-110357	-16037
19-mar	143252	-124530	-29637
18-mar	131932	-120975	-20972
15-mar	128735	-106738	-27302
14-mar	160157	-110330	-53717
13-mar	152111	-111304	-49742
12-mar	157472	-115095	-50822
11-mar	169822	-117490	-59347
8-mar	180423	-119316	-65582



ÍNDICE FUTURO IBOVESPA (BM&F)

INDJ19 – ABRIL 19 (BM&F)

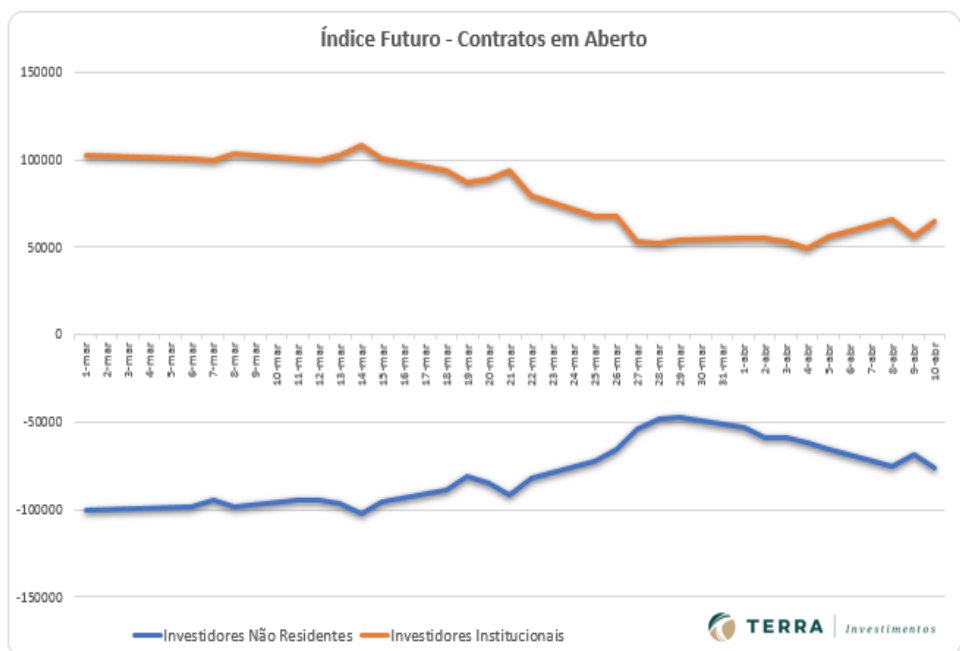
O contrato futuro do Ibovespa segue tentando se afastar da resistência da média móvel de 50 dias em 97 mil pontos!



Resistência 10	98.750
Resistência 9	98.500
Resistência 8	98.390
Resistência 7	98.000
Resistência 6	97.700
Resistência 5	97.300
Resistência 4	97.000
Resistência 3	96.700
Resistência 2	96.550
Resistência 1	96.200

Suporte 1	95.780
Suporte 2	95.580
Suporte 3	95.250
Suporte 4	95.000
Suporte 5	94.700
Suporte 6	94.450
Suporte 7	94.230
Suporte 8	94.000
Suporte 9	93.800
Suporte 10	93.500

Data	Investidores Não Residentes	Investidores Institucionais
10-abr	-76241	64759
9-abr	-68678	55864
8-abr	-75368	66040
5-abr	-65373	56445
4-abr	-61504	49166
3-abr	-59045	53676
2-abr	-59036	55004
1-abr	-53433	55011
29-mar	-47683	54660
28-mar	-47843	52527
27-mar	-53549	53015
26-mar	-65753	67508
25-mar	-72225	67702
22-mar	-82291	79934
21-mar	-91447	93806
20-mar	-85129	89583
19-mar	-81264	86753
18-mar	-88497	94126
15-mar	-95389	100383
14-mar	-101886	108920
13-mar	-96736	103050
12-mar	-94993	100049
11-mar	-94555	101021



Disclaimer

Este relatório foi elaborado pela Terra Investimentos D.T.V.M LTDA., para uso exclusivo e intransferível do seu destinatário, não podendo ser reproduzido ou distribuído a qualquer pessoa sem expressa autorização da Terra Investimentos. Sua distribuição tem caráter informativo e não representa, em nenhuma hipótese, oferta de compra e venda ou solicitação de compra e venda de qualquer ativo, mas tão somente, a (s) opinião (ões) do (s) analista (s) emissor (es) do referido relatório. As informações contidas foram elaboradas a partir de fontes públicas e consideramos fidedignas, mas não representam por parte da Terra Investimentos garantia de exatidão das informações prestadas ou julgamento sobre a qualidade das mesmas e não devem ser consideradas como tais. Além disso, as informações, opiniões, estimativas e projeções contidas referem-se à data presente e estão sujeitas a alterações sem aviso prévio. Este relatório não leva em consideração os objetivos de investimento e a situação financeira de cada investidor, sendo o destinatário responsável por suas próprias conclusões e estratégias de investimentos. Investimentos em ações e outros valores mobiliários apresentam riscos elevados e a rentabilidade obtida no passado não representa garantia de resultados futuros. Nos termos do artigo 21 da Instrução CVM nº 598/2018, o (s) analista (s) de investimento (s) responsável (is) pela elaboração deste relatório declara (m) que as análises e recomendações aqui contidas refletem única e exclusivamente suas opiniões pessoais e foram realizadas de forma independente e autônoma, inclusive em relação à Terra Investimentos.

RÉGIS CHINCHILA

CNPI EM-426

ANALISTA DE INVESTIMENTOS

+55 11 3165-6042

rchinchila@terrainvestimentos.com.br

DECLARAÇÕES DO (S) ANALISTA(S)

Sem prejuízo do disclaimer acima e em conformidade com as disposições do Artigo 21 da Instrução CVM nº 598, de 3 de maio de 2018, o(s) analista(s) de investimentos responsável(is) pela elaboração deste relatório declara(m) ainda que:

(I) É (são) certificado (s) e credenciados pela APIMEC;

(II) As análises e recomendações refletem única e exclusivamente suas opiniões pessoais, às quais foram realizadas de forma independente e autônoma, inclusive em relação à Terra Investimentos;

(III) Assim como seu (s) cônjuge(s) ou companheiro(s), pode(m) ser titular(es), diretamente ou indiretamente, de ações e/ou outros valores mobiliários de emissão da companhia objeto da análise deste Relatório, mantendo, no entanto, sua imparcialidade na elaboração de documentos;

(IV) assim como seu (s) cônjuge (s) ou companheiro (s), pode (m) estar direta ou indiretamente, envolvido (s) na aquisição, alienação ou intermediação dos valores mobiliários objeto deste Relatório, mantendo, no entanto, sua imparcialidade na elaboração de documentos;

(V) Sua (s) remuneração(ões) é(são) fixa(s) e não está(ão), diretamente ou indiretamente, relacionada(s) à recomendação específica ou atrelada à precificação de quaisquer dos valores mobiliários de emissão da companhia objeto de análise neste Relatório.

