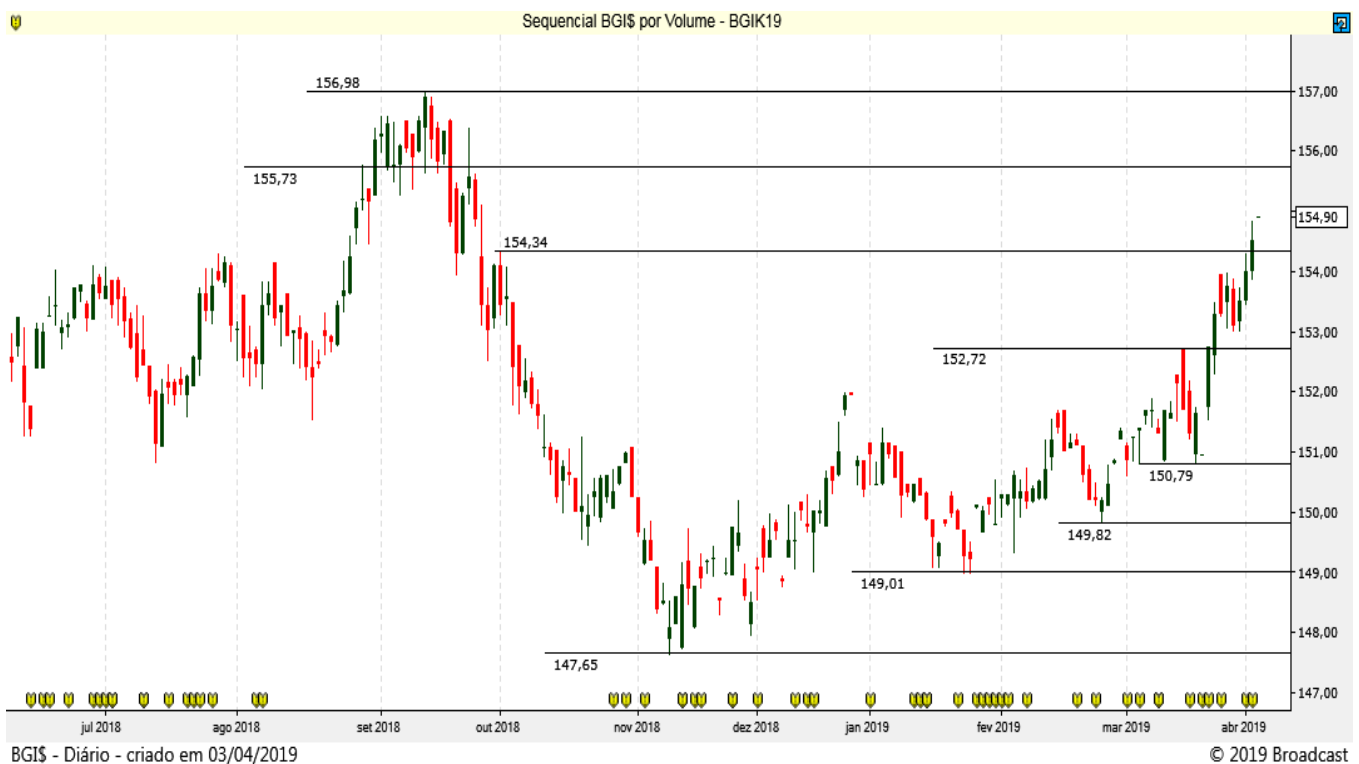


Análise Técnica – Mercado Futuro

BOI GORDO (BM&F)

BGIK19 MAIO19 (BM&F)

O contrato futuro de Boi Gordo K19 acelera o movimento de compra, rompendo resistência em 154,30 e buscando próxima barreira em 155,70.



CAFÉ NYBOT ICE E BM&F

CFNK19 MAIO19 (NYBOT ICE)

O Café NY mantém a tendência de baixa!



ICFU19 SETEMBRO19 (BM&F)

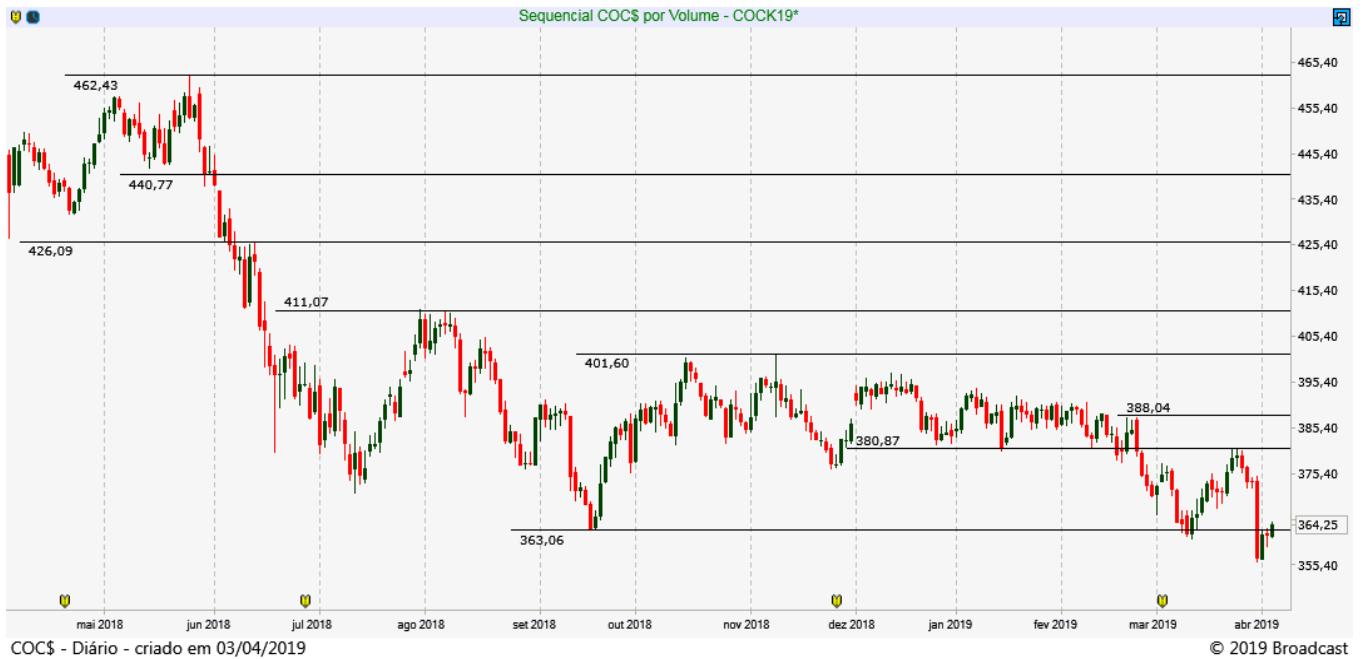
O Café BM&F segue mostrando pressão na venda.



MILHO (CBOT CME E BM&F)

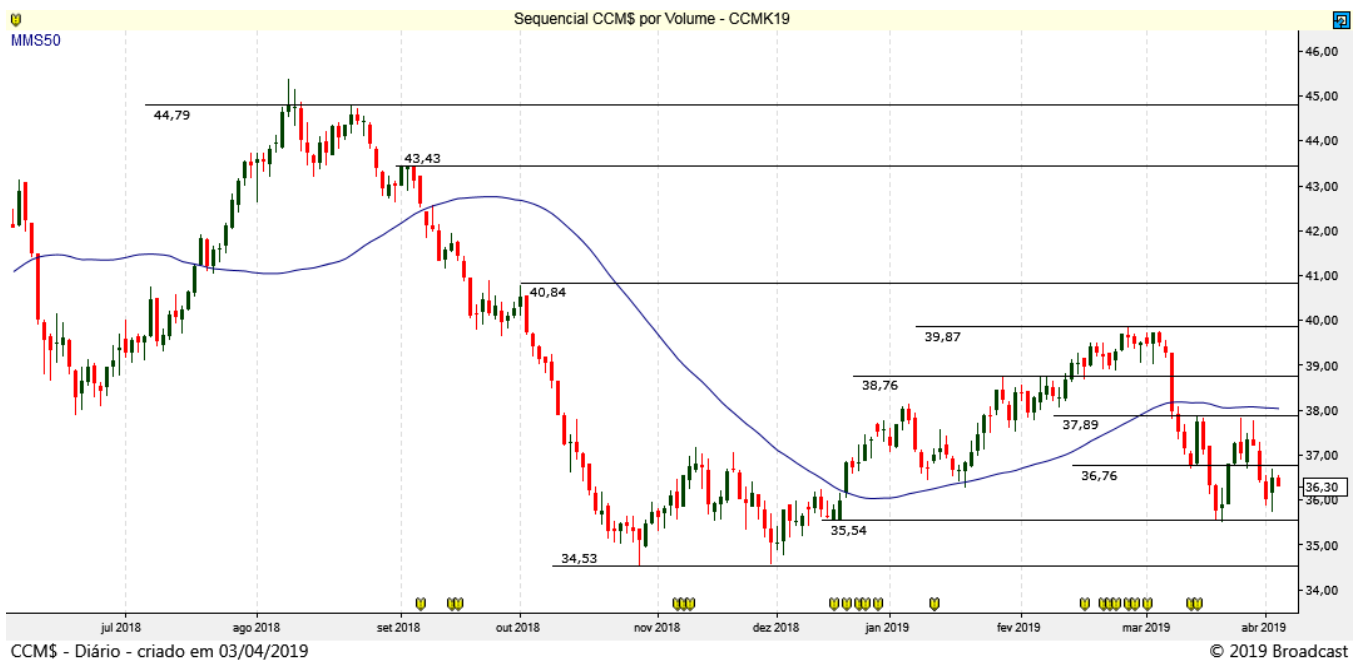
COCK19 MAIO19 (CBOT CME)

O Milho Chicago caiu forte e perdeu suporte em 363,00.



CCMK19 MAIO19 (BM&F)

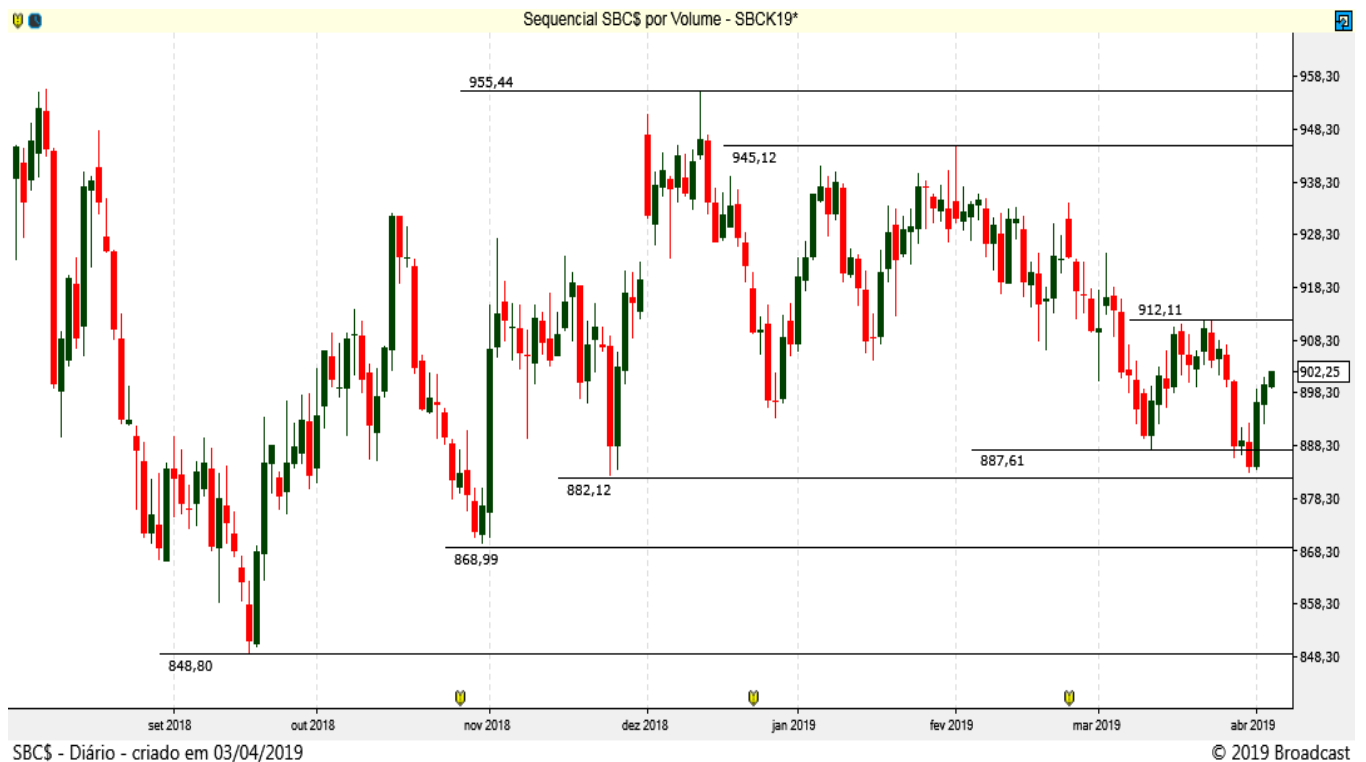
O Milho BM&F segue abaixo da MM 50 mostrando pressão na venda.



SOJA (CBOT CME)

SBCK19 MAIO19 (CBOT_CME)

A Soja segue operando sem tendência definida, suportes em 887 e 882 e resistências em 900 e 912.



REAIS POR DÓLAR (BM&F)

DOLK19 - MAIO 19 (BM&F)

O contrato futuro do Dólar segue em movimento de correção com suportes em 3.840 e 3.800 pontos!



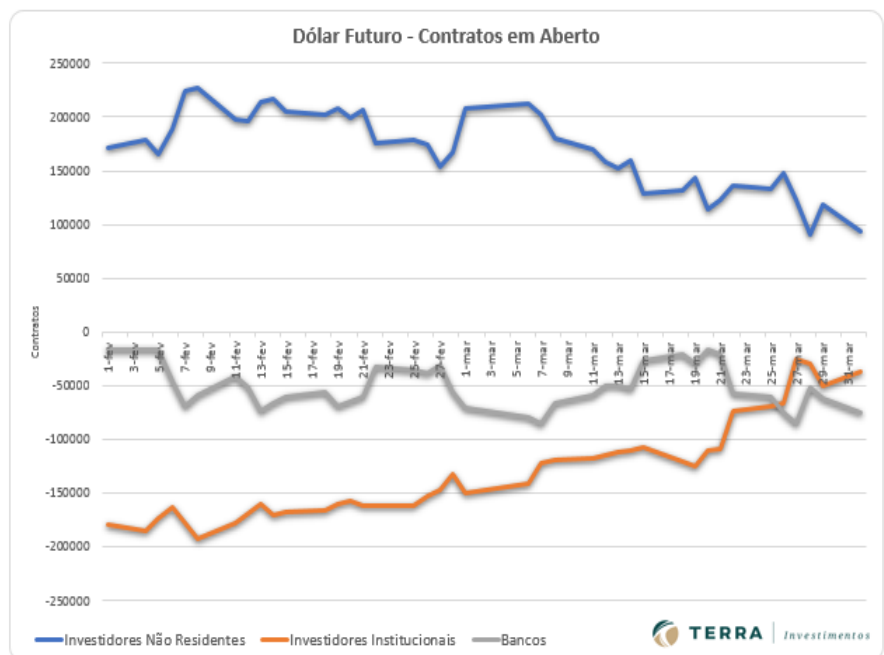
Resistência 10	3.930
Resistência 9	3.920
Resistência 8	3.910
Resistência 7	3.900
Resistência 6	3.890
Resistência 5	3.885
Resistência 4	3.877
Resistência 3	3.870
Resistência 2	3.872
Resistência 1	3.865

Suporte 1	3.855
Suporte 2	3.850
Suporte 3	3.841
Suporte 4	3.830
Suporte 5	3.820
Suporte 6	3.810
Suporte 7	3.800
Suporte 8	3.790
Suporte 9	3.780
Suporte 10	3.770

DOL\$ - Diário - criado em 03/04/2019

© 2019 Broadcast

Data	Investidores		
	Não Residentes	Investidores Institucionais	Bancos
1-abr	93737	-37053	-75413
29-mar	119256	-49860	-62045
28-mar	91331	-29595	-51315
27-mar	122243	-25797	-85270
26-mar	147750	-66283	-75617
25-mar	132754	-69617	-60677
22-mar	135566	-73854	-56767
21-mar	123109	-109247	-21097
20-mar	114254	-110357	-16037
19-mar	143252	-124530	-29637
18-mar	131932	-120975	-20972
15-mar	128735	-106738	-27302
14-mar	160157	-110330	-53717
13-mar	152111	-111304	-49742
12-mar	157472	-115095	-50822
11-mar	169822	-117490	-59347
8-mar	180423	-119316	-65582
7-mar	202703	-121881	-85747
6-mar	212593	-141386	-79867
1-mar	207864	-149867	-70592
28-fev	166473	-132502	-56316
27-fev	153215	-147494	-30366
26-fev	173734	-152177	-38447
25-fev	178442	-162045	-35512



ÍNDICE FUTURO IBOVESPA (BM&F)

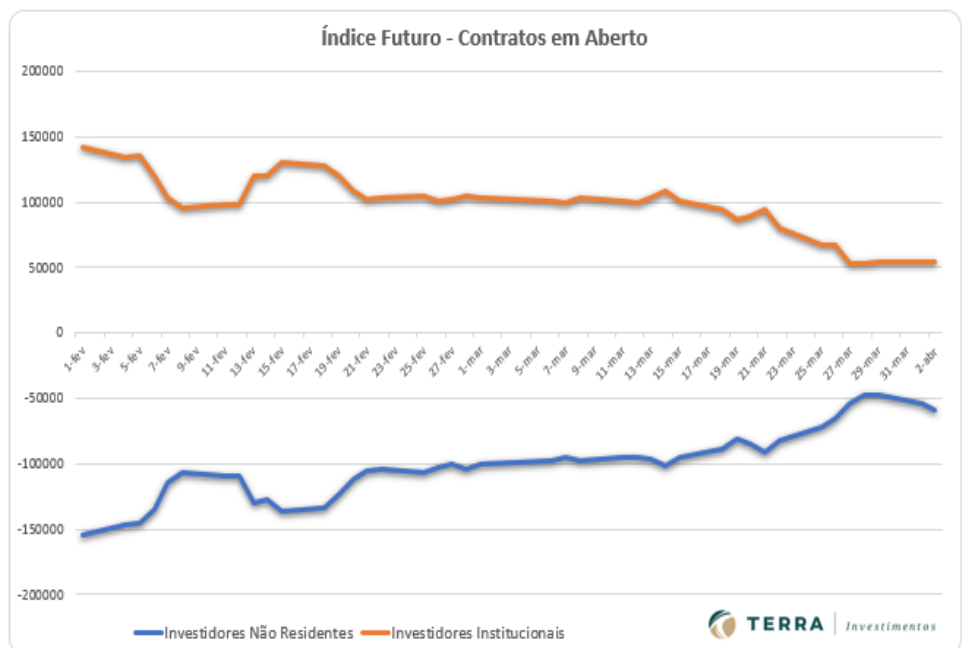
INDJ19 – ABRIL 19 (BM&F)

O contrato futuro do Ibovespa tenta romper a resistência da média móvel de 50 dias em 97 mil pontos!



Resistência 10	97.700
Resistência 9	97.500
Resistência 8	97.250
Resistência 7	97.000
Resistência 6	96.800
Resistência 5	96.650
Resistência 4	96.350
Resistência 3	96.120
Resistência 2	95.920
Resistência 1	95.790
Suporte 1	95.400
Suporte 2	95.150
Suporte 3	95.000
Suporte 4	94.700
Suporte 5	94.550
Suporte 6	94.230
Suporte 7	94.000
Suporte 8	93.800
Suporte 9	93.600
Suporte 10	93.400

Data	Investidores Não Residentes	Investidores Institucionais
2-abr	-59036	55004
1-abr	-53433	55011
29-mar	-47683	54660
28-mar	-47843	52527
27-mar	-53549	53015
26-mar	-65753	67508
25-mar	-72225	67702
22-mar	-82291	79934
21-mar	-91447	93806
20-mar	-85129	89583
19-mar	-81264	86753
18-mar	-88497	94126
15-mar	-95389	100383
14-mar	-101886	108920
13-mar	-96736	103050
12-mar	-94993	100049
11-mar	-94555	101021
8-mar	-98181	103904
7-mar	-95003	99469
6-mar	-98192	101098
1-mar	-100368	102870
28-fev	-104461	105260
27-fev	-100170	102312



Disclaimer

Este relatório foi desenvolvido pelo Analista da Terra Investimentos. Trata-se de material de uso exclusivo da companhia e de seus clientes, não podendo ser publicado ou redistribuído sem prévia autorização escrita.

O presente relatório não deve ser considerado de forma isolada. Neste sentido, não só outras informações financeiras, mas também condições macroeconômicas devem ser consideradas pelo investidor. Ainda que baseadas em perspectivas e estudos extensos da nossa equipe de análise, os preços, opiniões e projeções do presente relatório podem ser alteradas. Não obstante, a Terra Investimentos não assume nenhuma responsabilidade em comunicar quaisquer destas alterações para as partes interessadas.

A Terra Investimentos não deve, de maneira nenhuma, ser responsabilizada por ganhos ou perdas financeiras de clientes decorrentes de decisões tomadas com base neste relatório.

DECLARAÇÕES DO (S) ANALISTA(S)

Sem prejuízo do disclaimer acima e em conformidade com as disposições do Artigo 21 da Instrução CVM nº 598, de 3 de maio de 2018, o(s) analista(s) de investimentos responsável(is) pela elaboração deste relatório declara(m) ainda que:

(I) É (são) certificado (s) e credenciados pela APIMEC;

(II) As análises e recomendações refletem única e exclusivamente suas opiniões pessoais, às quais foram realizadas de forma independente e autônoma, inclusive em relação à Terra Investimentos;

(III) Assim como seu (s) cônjuge(s) ou companheiro(s), pode(m) ser titular(es), diretamente ou indiretamente, de ações e/ou outros valores mobiliários de emissão da companhia objeto da análise deste Relatório, mantendo, no entanto, sua imparcialidade na elaboração de documentos;

(IV) assim como seu (s) cônjuge (s) ou companheiro (s), pode (m) estar direta ou indiretamente, envolvido (s) na aquisição, alienação ou intermediação dos valores mobiliários objeto deste Relatório, mantendo, no entanto, sua imparcialidade na elaboração de documentos;

(V) Sua (s) remuneração(ões) é(são) fixa(s) e não está(ão), diretamente ou indiretamente, relacionada(s) à recomendação específica ou atrelada à precificação de quaisquer dos valores mobiliários de emissão da companhia objeto de análise neste Relatório.

RÉGIS CHINCHILA

CNPI EM-426

ANALISTA DE INVESTIMENTOS

+55 11 3165-6042

rchinchila@terrainvestimentos.com.br

