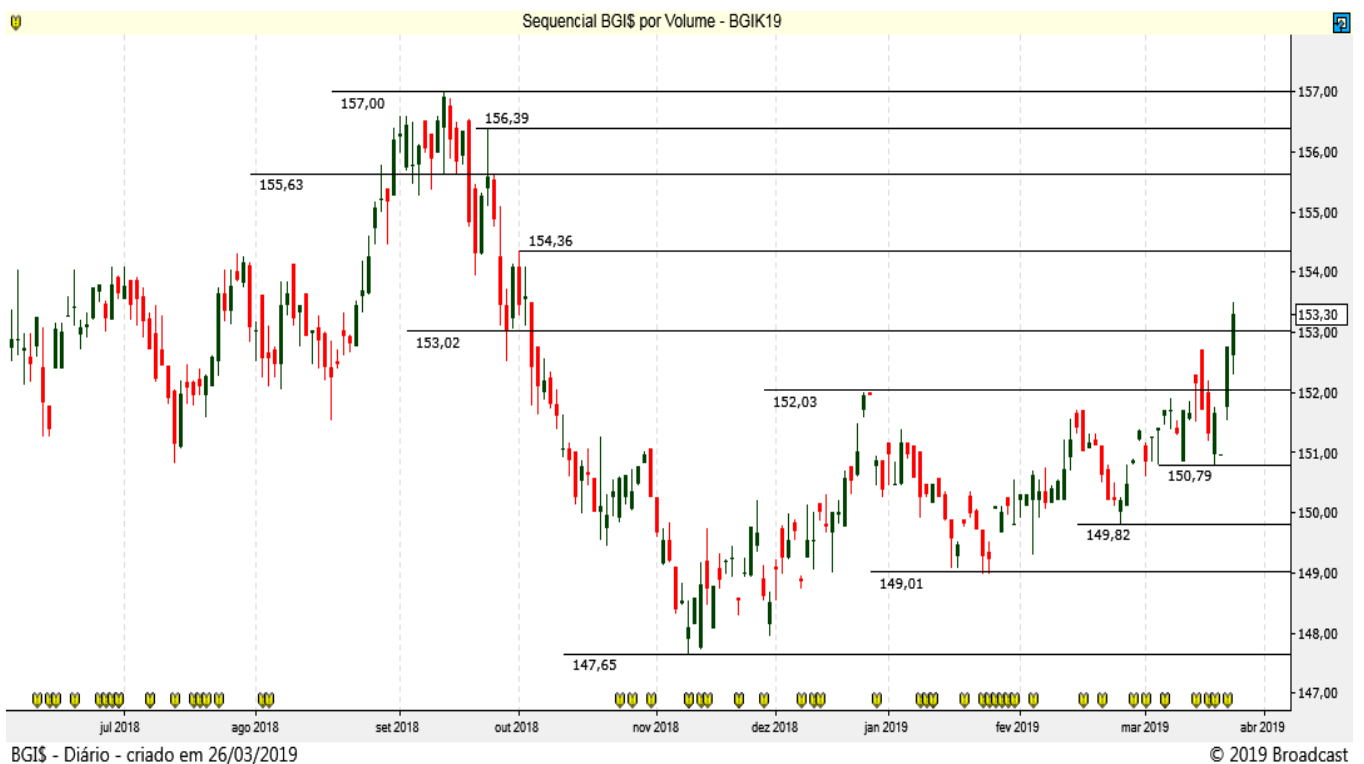


Análise Técnica – Mercado Futuro

BOI GORDO (BM&F)

BGIK19 MAIO19 (BM&F)

O contrato futuro de Boi Gordo K19 acelera o movimento de compra, rompendo resistência em 153,00 e buscando próxima barreira em 154,50.



CAFÉ NYBOT ICE E BM&F

CFNK19 MAIO19 (NYBOT ICE)

O Café NY mantém a tendência de baixa!



ICFU19 SETEMBRO19 (BM&F)

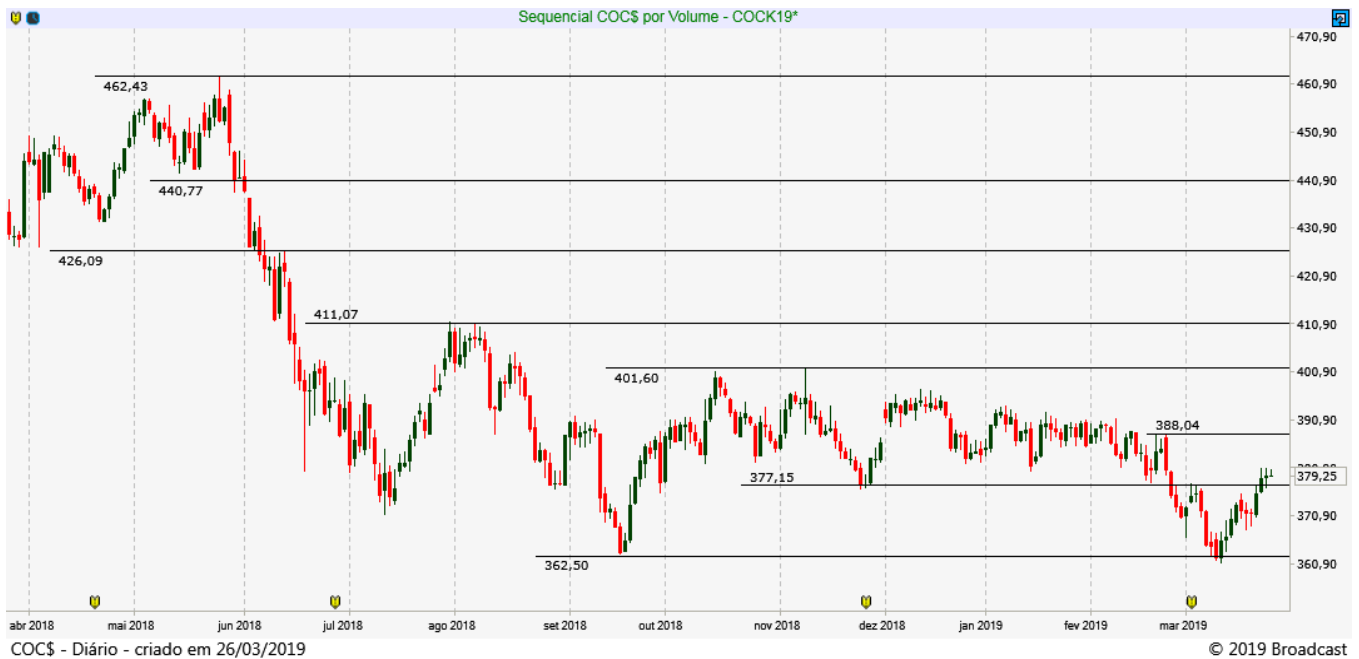
O Café BM&F segue mostrando pressão na venda, agora abaixo de 120,00.



MILHO (CBOT CME E BM&F)

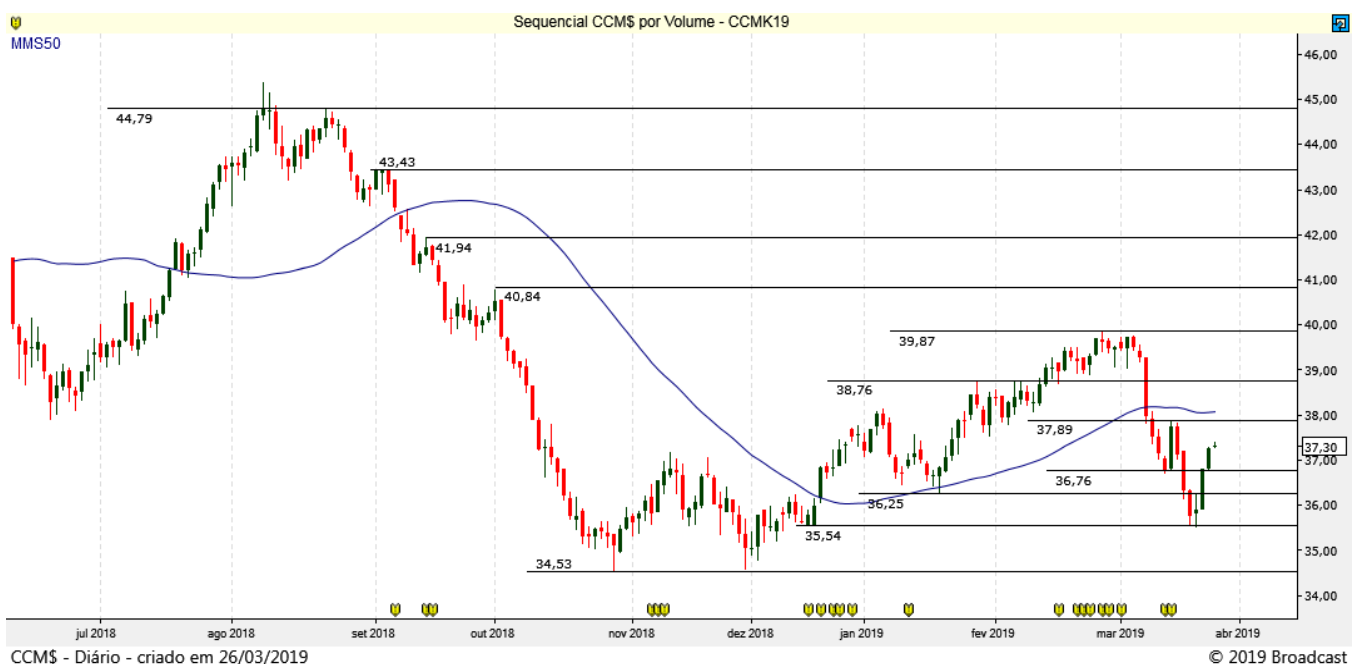
COCK19 MAIO19 (CBOT CME)

O Milho Chicago mostra recuperação, rompendo resistência importante em 377 com próxima barreira em 388,00.



CCMK19 MAIO19 (BM&F)

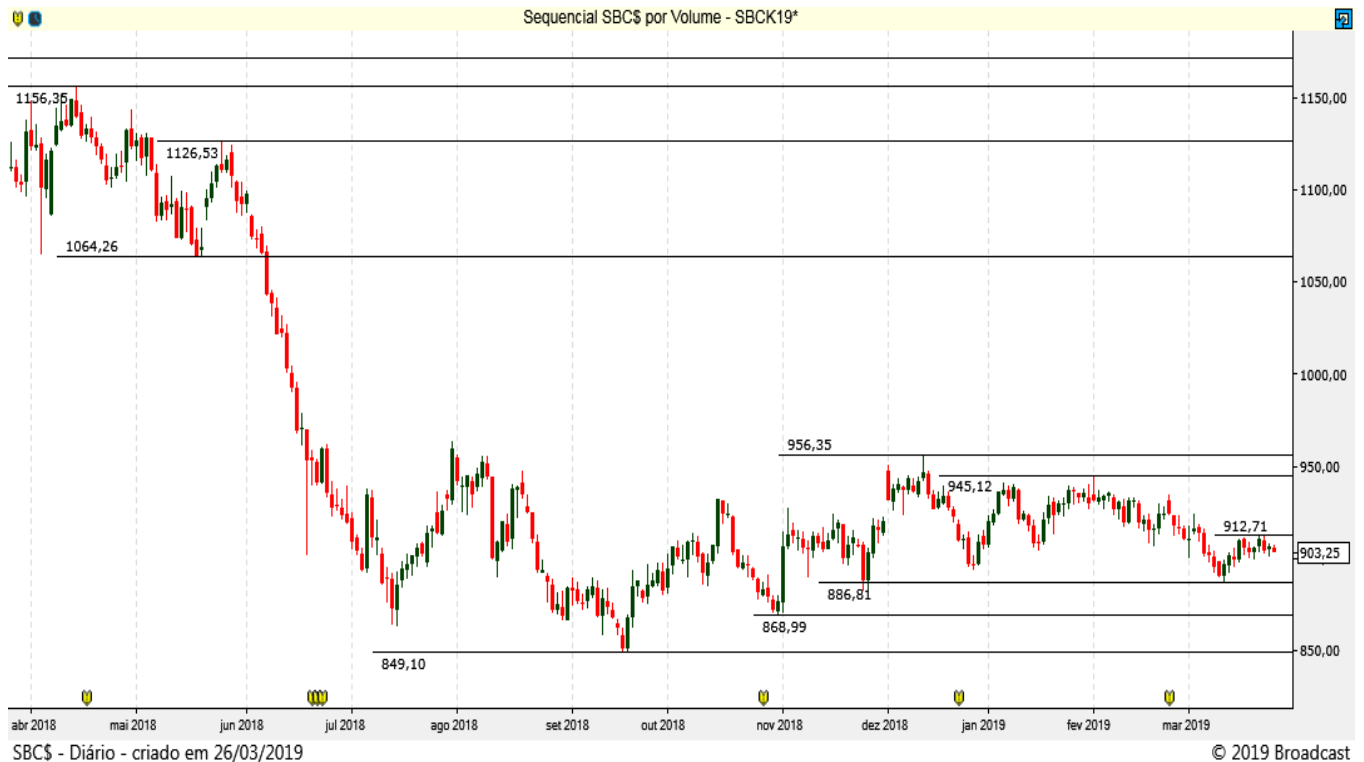
O Milho BM&F mostra recuperação, acima da resistência em 36,75 e com próxima barreira em 37,90.



SOJA (CBOT CME)

SBCK19 MAIO19 (CBOT_CME)

A Soja segue operando sem tendência definida, suportes em 900 e 883 e resistências em 913 e 925.



REAIS POR DÓLAR (BM&F)

DOLJ19 – ABRIL 19 (BM&F)

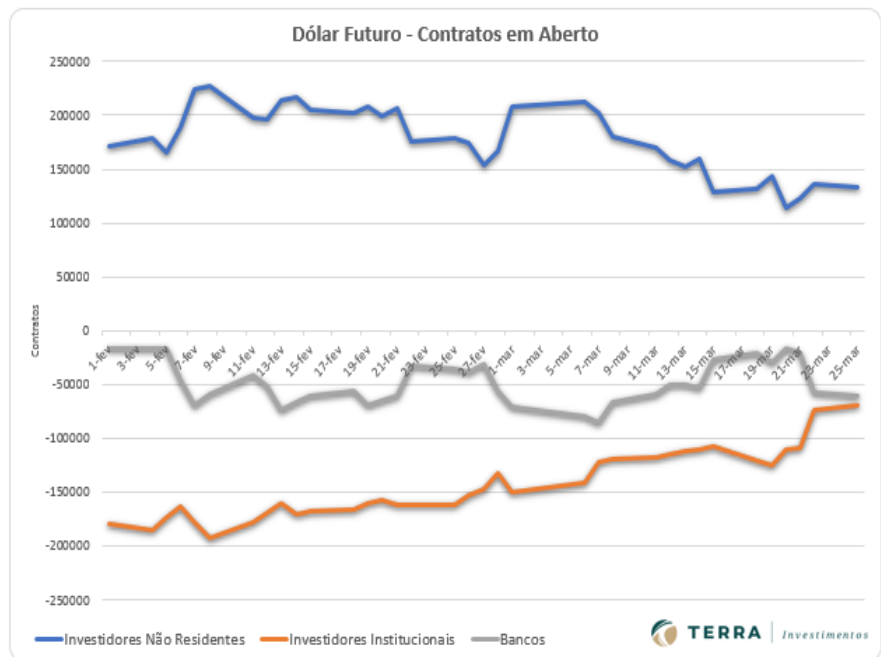
O contrato futuro do Dólar bateu nas resistências 3.910/ 3.950 e voltou a mostrar pressão na venda!



| | |
|----------------|-------|
| Resistência 10 | 3.940 |
| Resistência 9 | 3.935 |
| Resistência 8 | 3.926 |
| Resistência 7 | 3.918 |
| Resistência 6 | 3.910 |
| Resistência 5 | 3.900 |
| Resistência 4 | 3.895 |
| Resistência 3 | 3.884 |
| Resistência 2 | 3.871 |
| Resistência 1 | 3.860 |

| | |
|------------|-------|
| Suporte 1 | 3.845 |
| Suporte 2 | 3.835 |
| Suporte 3 | 3.825 |
| Suporte 4 | 3.815 |
| Suporte 5 | 3.810 |
| Suporte 6 | 3.805 |
| Suporte 7 | 3.800 |
| Suporte 8 | 3.792 |
| Suporte 9 | 3.780 |
| Suporte 10 | 3.770 |

| Data | Investidores | | Bancos |
|--------|----------------|-----------------------------|--------|
| | Não Residentes | Investidores Institucionais | |
| 25-mar | 132754 | -69617 | -60677 |
| 22-mar | 135566 | -73854 | -56767 |
| 21-mar | 123109 | -109247 | -21097 |
| 20-mar | 114254 | -110357 | -16037 |
| 19-mar | 143252 | -124530 | -29637 |
| 18-mar | 131932 | -120975 | -20972 |
| 15-mar | 128735 | -106738 | -27302 |
| 14-mar | 160157 | -110330 | -53717 |
| 13-mar | 152111 | -111304 | -49742 |
| 12-mar | 157472 | -115095 | -50822 |
| 11-mar | 169822 | -117490 | -59347 |
| 8-mar | 180423 | -119316 | -65582 |
| 7-mar | 202703 | -121881 | -85747 |
| 6-mar | 212593 | -141386 | -79867 |
| 1-mar | 207864 | -149867 | -70592 |
| 28-fev | 166473 | -132502 | -56316 |
| 27-fev | 153215 | -147494 | -30366 |
| 26-fev | 173734 | -152177 | -38447 |
| 25-fev | 178442 | -162045 | -35512 |
| 22-fev | 176104 | -162287 | -32582 |
| 21-fev | 206265 | -161348 | -60527 |
| 20-fev | 199763 | -157176 | -64607 |
| 19-fev | 207427 | -160265 | -69867 |
| 18-fev | 202855 | -166333 | -56292 |



ÍNDICE FUTURO IBOVESPA (BM&F)

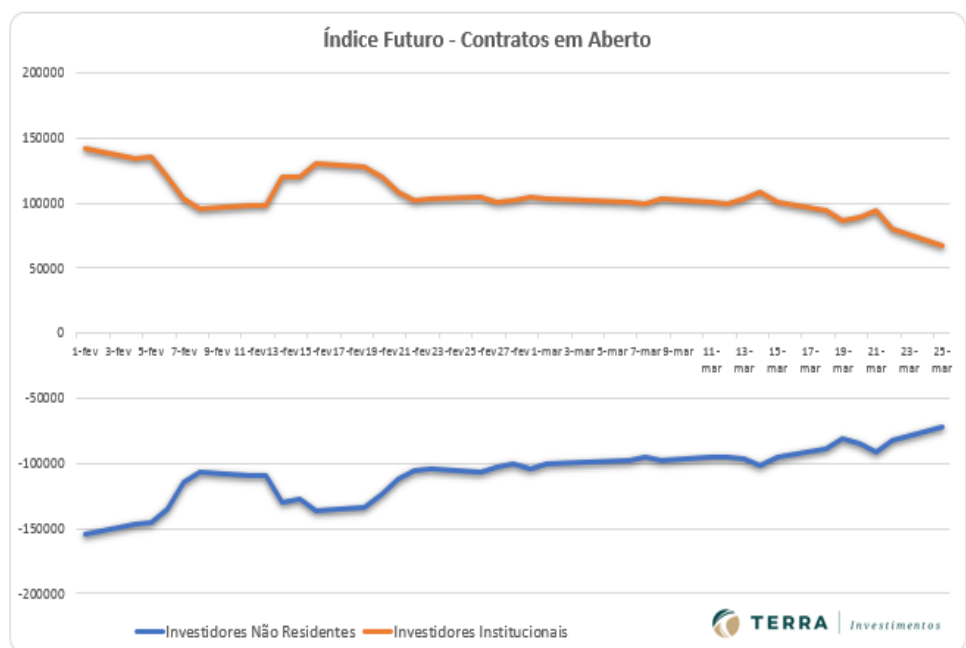
INDJ19 - ABRIL 19 (BM&F)

O contrato futuro do Ibovespa testando 94 e 92 mil pontos como suportes. Importante notar que a LTA foi mantida!



| | |
|----------------|--------|
| Resistência 10 | 97.150 |
| Resistência 9 | 96.700 |
| Resistência 8 | 96.350 |
| Resistência 7 | 96.000 |
| Resistência 6 | 95.690 |
| Resistência 5 | 95.460 |
| Resistência 4 | 95.300 |
| Resistência 3 | 95.000 |
| Resistência 2 | 94.715 |
| Resistência 1 | 94.350 |
| Suporte 1 | 93.650 |
| Suporte 2 | 93.330 |
| Suporte 3 | 93.000 |
| Suporte 4 | 92.900 |
| Suporte 5 | 92.600 |
| Suporte 6 | 92.300 |
| Suporte 7 | 92.040 |
| Suporte 8 | 91.700 |
| Suporte 9 | 91.400 |
| Suporte 10 | 91.100 |

| Data | Investidores Não Residentes | Investidores Institucionais |
|--------|-----------------------------|-----------------------------|
| 25-mar | -72225 | 67702 |
| 22-mar | -82291 | 79934 |
| 21-mar | -91447 | 93806 |
| 20-mar | -85129 | 89583 |
| 19-mar | -81264 | 86753 |
| 18-mar | -88497 | 94126 |
| 15-mar | -95389 | 100383 |
| 14-mar | -101886 | 108920 |
| 13-mar | -96736 | 103050 |
| 12-mar | -94993 | 100049 |
| 11-mar | -94555 | 101021 |
| 8-mar | -98181 | 103904 |
| 7-mar | -95003 | 99469 |
| 6-mar | -98192 | 101098 |
| 1-mar | -100368 | 102870 |
| 28-fev | -104461 | 105260 |
| 27-fev | -100170 | 102312 |
| 26-fev | -102560 | 100642 |
| 25-fev | -106159 | 104420 |
| 22-fev | -104717 | 103208 |
| 21-fev | -105976 | 102532 |
| 20-fev | -111699 | 108403 |
| 19-fev | -123390 | 120749 |



Disclaimer

Este relatório foi desenvolvido pelo Analista da Terra Investimentos. Trata-se de material de uso exclusivo da companhia e de seus clientes, não podendo ser publicado ou redistribuído sem prévia autorização escrita.

O presente relatório não deve ser considerado de forma isolada. Neste sentido, não só outras informações financeiras, mas também condições macroeconômicas devem ser consideradas pelo investidor. Ainda que baseadas em perspectivas e estudos extensos da nossa equipe de análise, os preços, opiniões e projeções do presente relatório podem ser alteradas. Não obstante, a Terra Investimentos não assume nenhuma responsabilidade em comunicar quaisquer destas alterações para as partes interessadas.

A Terra Investimentos não deve, de maneira nenhuma, ser responsabilizada por ganhos ou perdas financeiras de clientes decorrentes de decisões tomadas com base neste relatório.

DECLARAÇÕES DO (S) ANALISTA(S)

Sem prejuízo do disclaimer acima e em conformidade com as disposições do Artigo 21 da Instrução CVM nº 598, de 3 de maio de 2018, o(s) analista(s) de investimentos responsável(is) pela elaboração deste relatório declara(m) ainda que:

(I) É (são) certificado (s) e credenciados pela APIMEC;

(II) As análises e recomendações refletem única e exclusivamente suas opiniões pessoais, às quais foram realizadas de forma independente e autônoma, inclusive em relação à Terra Investimentos;

(III) Assim como seu (s) cônjuge(s) ou companheiro(s), pode(m) ser titular(es), diretamente ou indiretamente, de ações e/ou outros valores mobiliários de emissão da companhia objeto da análise deste Relatório, mantendo, no entanto, sua imparcialidade na elaboração de documentos;

(IV) assim como seu (s) cônjuge (s) ou companheiro (s), pode (m) estar direta ou indiretamente, envolvido (s) na aquisição, alienação ou intermediação dos valores mobiliários objeto deste Relatório, mantendo, no entanto, sua imparcialidade na elaboração de documentos;

(V) Sua (s) remuneração(ões) é(são) fixa(s) e não está(ão), diretamente ou indiretamente, relacionada(s) à recomendação específica ou atrelada à precificação de quaisquer dos valores mobiliários de emissão da companhia objeto de análise neste Relatório.

RÉGIS CHINCHILA

CNPI EM-426

ANALISTA DE INVESTIMENTOS

+55 11 3165-6042

rchinchila@terrainvestimentos.com.br

