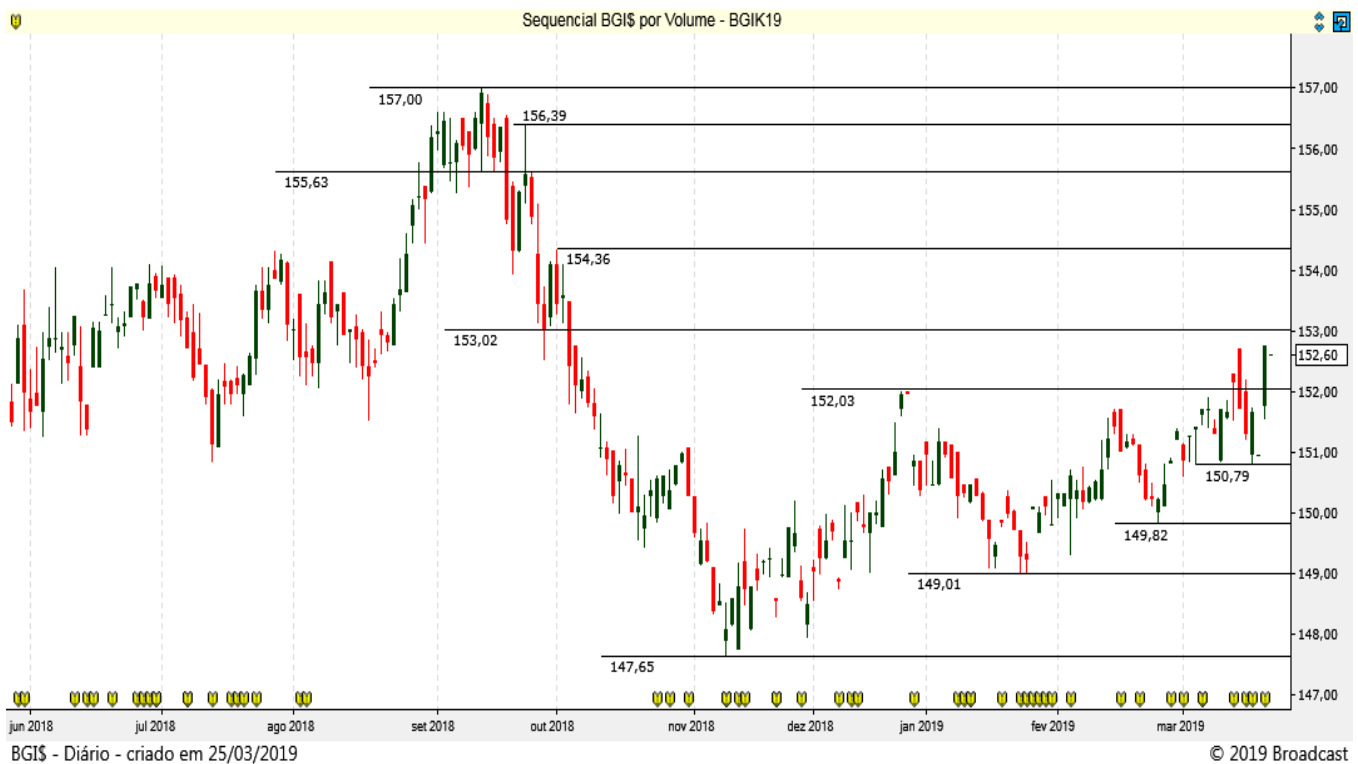


# Análise Técnica – Mercado Futuro

BOI GORDO (BM&F)

BGIK19 MAIO19 (BM&F)

O contrato futuro de Boi Gordo K19 supera região de resistência em 151,80 com alvos em 153,00/ 154,40.



## CAFÉ NYBOT ICE E BM&F

### CFNK19 MAIO19 (NYBOT ICE)

O Café NY mantém a tendência de baixa!



### ICFU19 SETEMBRO19 (BM&F)

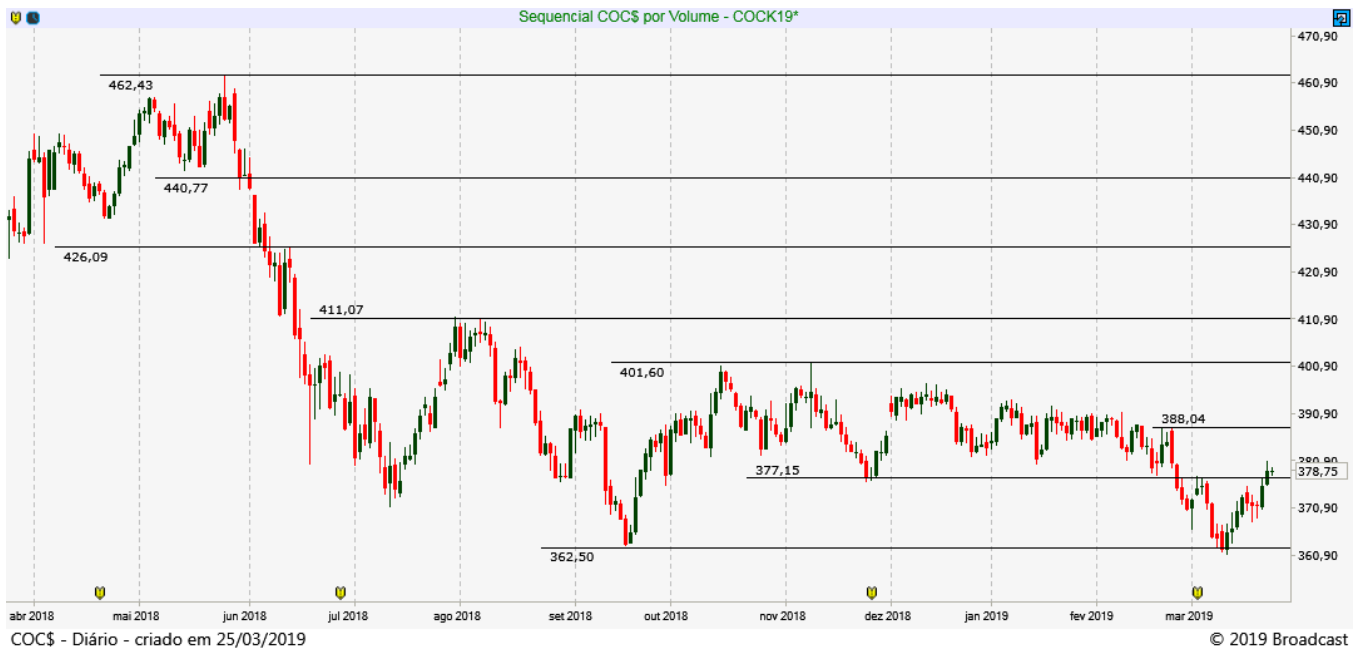
O Café BM&F segue mostrando pressão na venda, agora abaixo de 120,00.



## MILHO (CBOT CME E BM&F)

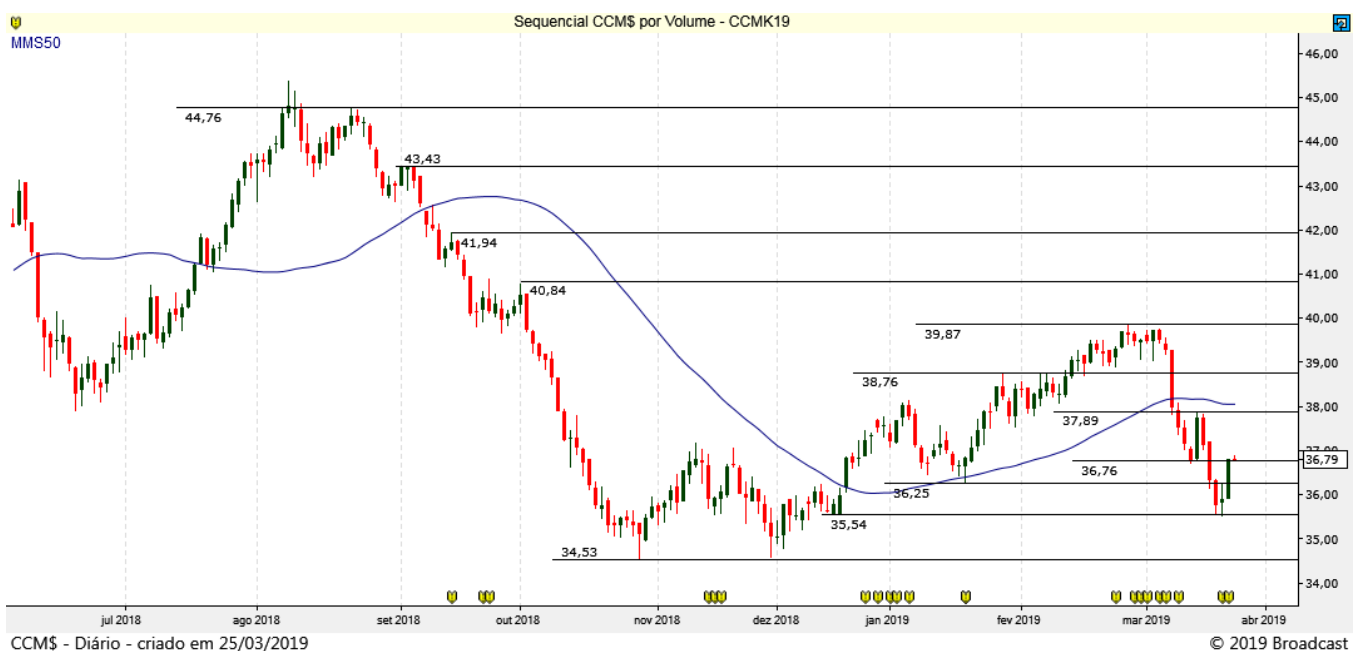
### COCK19 MAIO19 (CBOT CME)

O Milho Chicago mostra recuperação, rompendo resistência importante em 376,50 com próxima barreira em 388,00.



### CCMK19 MAIO19 (BM&F)

O Milho BM&F segue em movimento de baixa, testando outro suporte em 35,55.



## SOJA (CBOT CME)

### SBCK19 MAIO19 (CBOT\_CME)

A Soja segue operando sem tendência definida, suportes em 900 e 883 e resistências em 910 e 925.



## REAIS POR DÓLAR (BM&F)

### DOLJ19 – ABRIL 19 (BM&F)

O contrato futuro do Dólar volta a testar região de resistência em 3.910 pontos!



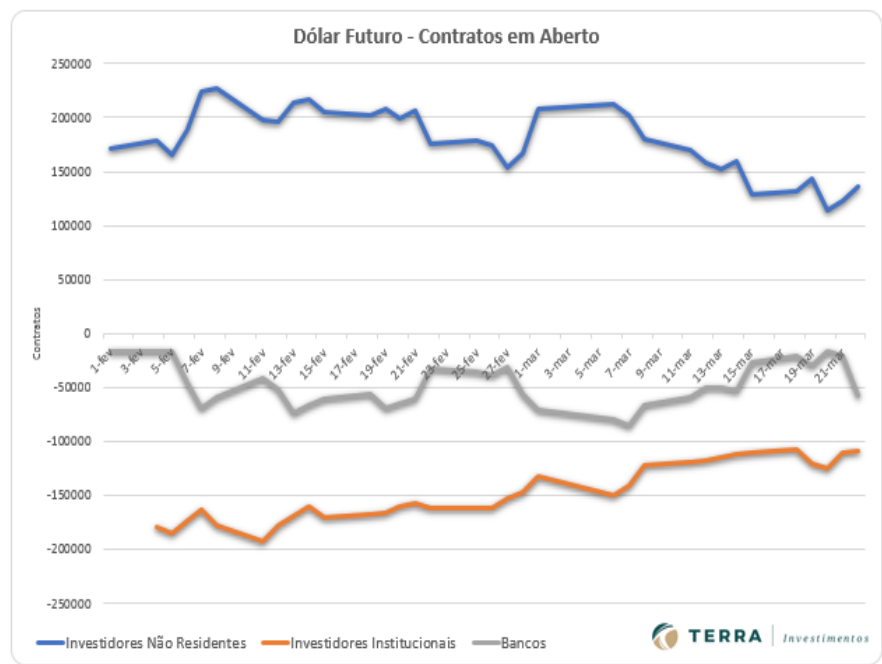
DOL\$ - Diário - criado em 25/03/2019

© 2019 Broadcast

Resistência 10	3.990
Resistência 9	3.980
Resistência 8	3.974
Resistência 7	3.965
Resistência 6	3.955
Resistência 5	3.945
Resistência 4	3.936
Resistência 3	3.925
Resistência 2	3.917
Resistência 1	3.910

Suporte 1	3.895
Suporte 2	3.885
Suporte 3	3.876
Suporte 4	3.860
Suporte 5	3.854
Suporte 6	3.850
Suporte 7	3.840
Suporte 8	3.825
Suporte 9	3.815
Suporte 10	3.810

Data	Investidores		Bancos
	Não Residentes	Investidores Institucionais	
22-mar	135566	-73854	-56767
21-mar	123109	-109247	-21097
20-mar	114254	-110357	-16037
19-mar	143252	-124530	-29637
18-mar	131932	-120975	-20972
15-mar	128735	-106738	-27302
14-mar	160157	-110330	-53717
13-mar	152111	-111304	-49742
12-mar	157472	-115095	-50822
11-mar	169822	-117490	-59347
8-mar	180423	-119316	-65582
7-mar	202703	-121881	-85747
6-mar	212593	-141386	-79867
1-mar	207864	-149867	-70592
28-fev	166473	-132502	-56316
27-fev	153215	-147494	-30366
26-fev	173734	-152177	-38447
25-fev	178442	-162045	-35512
22-fev	176104	-162287	-32582
21-fev	206265	-161348	-60527
20-fev	199763	-157176	-64607
19-fev	207427	-160265	-69867
18-fev	202855	-166333	-56292
15-fev	205529	-167202	-59832



## ÍNDICE FUTURO IBOVESPA (BM&F)

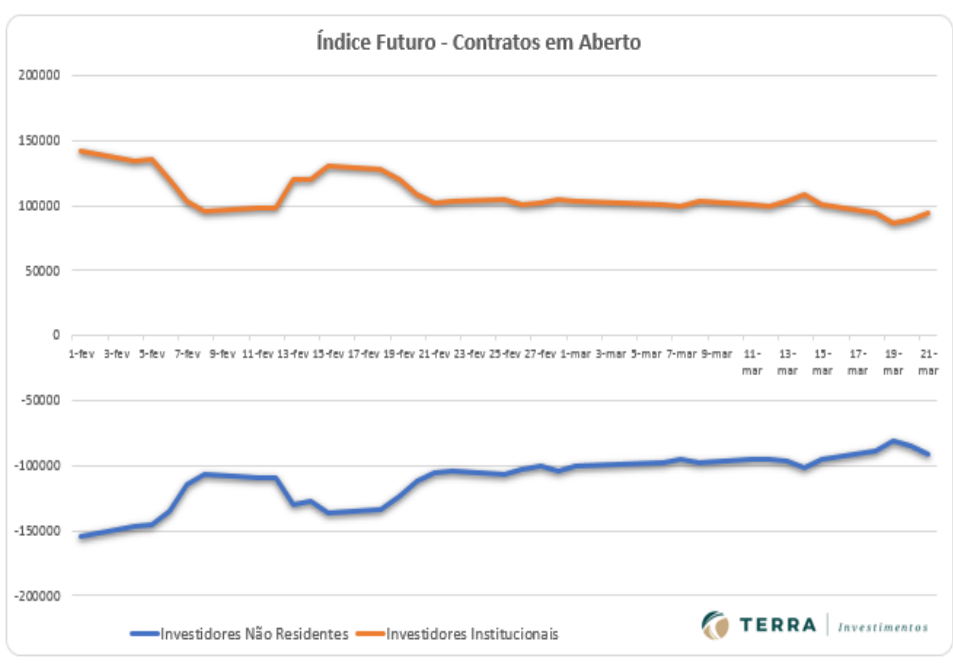
### INDJ19 – ABRIL 19 (BM&F)

O contrato futuro do Ibovespa em forte realização, testando média de 50 e com fundo importante em 94.400 pontos!



Resistência 10	96.500
Resistência 9	96.200
Resistência 8	96.000
Resistência 7	95.670
Resistência 6	95.420
Resistência 5	95.000
Resistência 4	94.630
Resistência 3	94.350
Resistência 2	94.100
Resistência 1	93.900
Suporte 1	93.500
Suporte 2	93.200
Suporte 3	93.000
Suporte 4	92.900
Suporte 5	92.600
Suporte 6	92.300
Suporte 7	92.000
Suporte 8	91.700
Suporte 9	91.400
Suporte 10	91.100

Data	Investidores Não Residentes	Investidores Institucionais
22-mar	-82291	79934
21-mar	-91447	93806
20-mar	-85129	89583
19-mar	-81264	86753
18-mar	-88497	94126
15-mar	-95389	100383
14-mar	-101886	108920
13-mar	-96736	103050
12-mar	-94993	100049
11-mar	-94555	101021
8-mar	-98181	103904
7-mar	-95003	99469
6-mar	-98192	101098
1-mar	-100368	102870
28-fev	-104461	105260
27-fev	-100170	102312
26-fev	-102560	100642
25-fev	-106159	104420
22-fev	-104717	103208
21-fev	-105976	102532
20-fev	-111699	108403
19-fev	-123390	120749
18-fev	-133701	128206



## Disclaimer

Este relatório foi desenvolvido pelo Analista da Terra Investimentos. Trata-se de material de uso exclusivo da companhia e de seus clientes, não podendo ser publicado ou redistribuído sem prévia autorização escrita.

O presente relatório não deve ser considerado de forma isolada. Neste sentido, não só outras informações financeiras, mas também condições macroeconômicas devem ser consideradas pelo investidor. Ainda que baseadas em perspectivas e estudos extensos da nossa equipe de análise, os preços, opiniões e projeções do presente relatório podem ser alteradas. Não obstante, a Terra Investimentos não assume nenhuma responsabilidade em comunicar quaisquer destas alterações para as partes interessadas.

A Terra Investimentos não deve, de maneira nenhuma, ser responsabilizada por ganhos ou perdas financeiras de clientes decorrentes de decisões tomadas com base neste relatório.

### DECLARAÇÕES DO (S) ANALISTA(S)

Sem prejuízo do disclaimer acima e em conformidade com as disposições do Artigo 21 da Instrução CVM nº 598, de 3 de maio de 2018, o(s) analista(s) de investimentos responsável(is) pela elaboração deste relatório declara(m) ainda que:

#### (I) É (são) certificado (s) e credenciados pela APIMEC;

(II) As análises e recomendações refletem única e exclusivamente suas opiniões pessoais, às quais foram realizadas de forma independente e autônoma, inclusive em relação à Terra Investimentos;

(III) Assim como seu (s) cônjuge(s) ou companheiro(s), pode(m) ser titular(es), diretamente ou indiretamente, de ações e/ou outros valores mobiliários de emissão da companhia objeto da análise deste Relatório, mantendo, no entanto, sua imparcialidade na elaboração de documentos;

(IV) assim como seu (s) cônjuge (s) ou companheiro (s), pode (m) estar direta ou indiretamente, envolvido (s) na aquisição, alienação ou intermediação dos valores mobiliários objeto deste Relatório, mantendo, no entanto, sua imparcialidade na elaboração de documentos;

(V) Sua (s) remuneração(ões) é(são) fixa(s) e não está(ão), diretamente ou indiretamente, relacionada(s) à recomendação específica ou atrelada à precificação de quaisquer dos valores mobiliários de emissão da companhia objeto de análise neste Relatório.

### RÉGIS CHINCHILA

CNPI EM-426

ANALISTA DE INVESTIMENTOS

+55 11 3165-6042

[rchinchila@terrainvestimentos.com.br](mailto:rchinchila@terrainvestimentos.com.br)

