

Análise Técnica – Mercado Futuro

BOI GORDO (BM&F)

BGIK19 MAIO19 (BM&F)

O contrato futuro de Boi Gordo K19 testa região de resistências entre 151,30 e 151,60.



CAFÉ NYBOT ICE E BM&F

CFNK19 MAIO19 (NYBOT ICE)

O Café NY mantém a tendência de baixa!



ICFU19 SETEMBRO19 (BM&F)

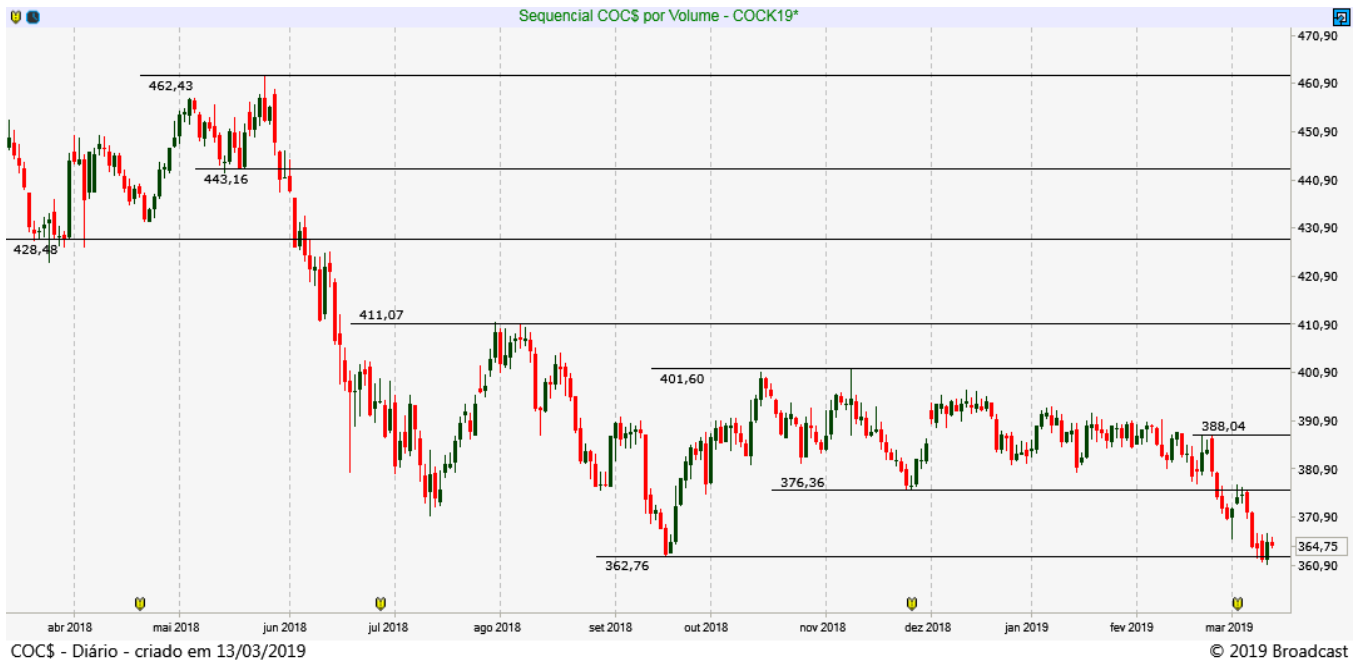
O Café BM&F segue mostrando pressão na venda abaixo de 120,00.



MILHO (CBOT CME E BM&F)

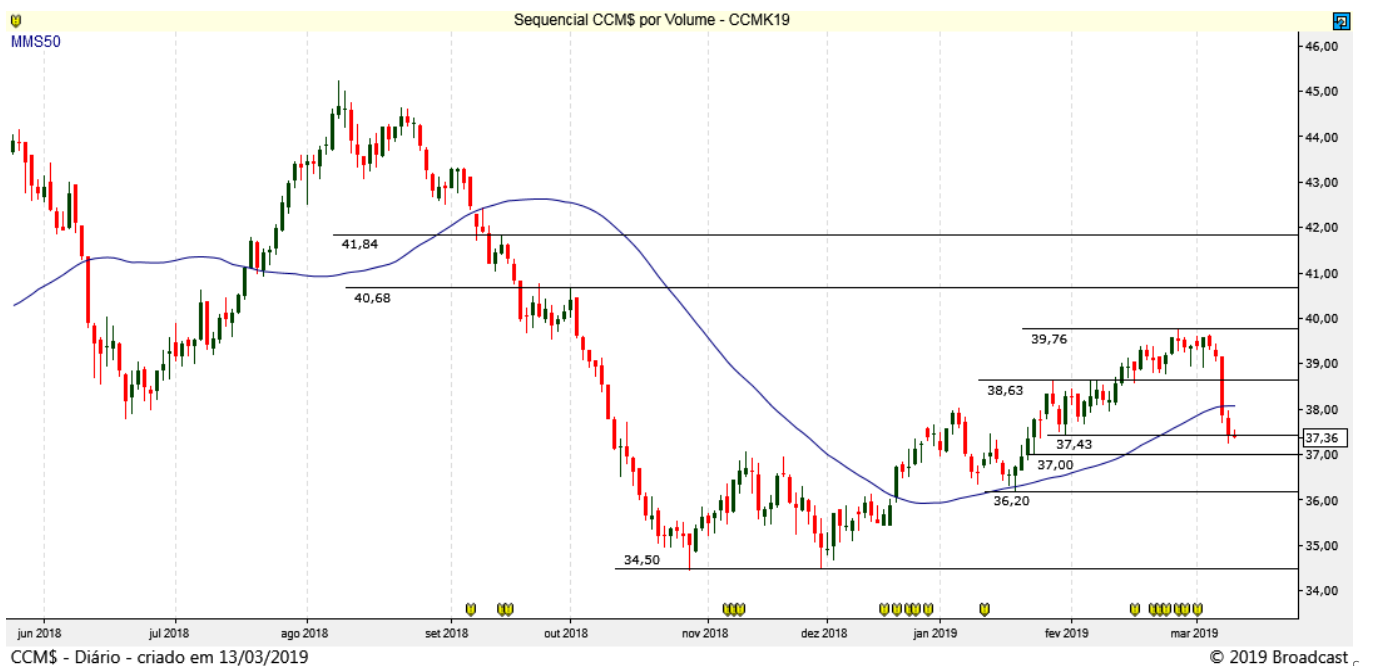
COCK19 MAIO19 (CBOT CME)

O Milho Chicago mostra indefinição ao testar suporte em 362,50.



CCMK19 MAIO19 (BM&F)

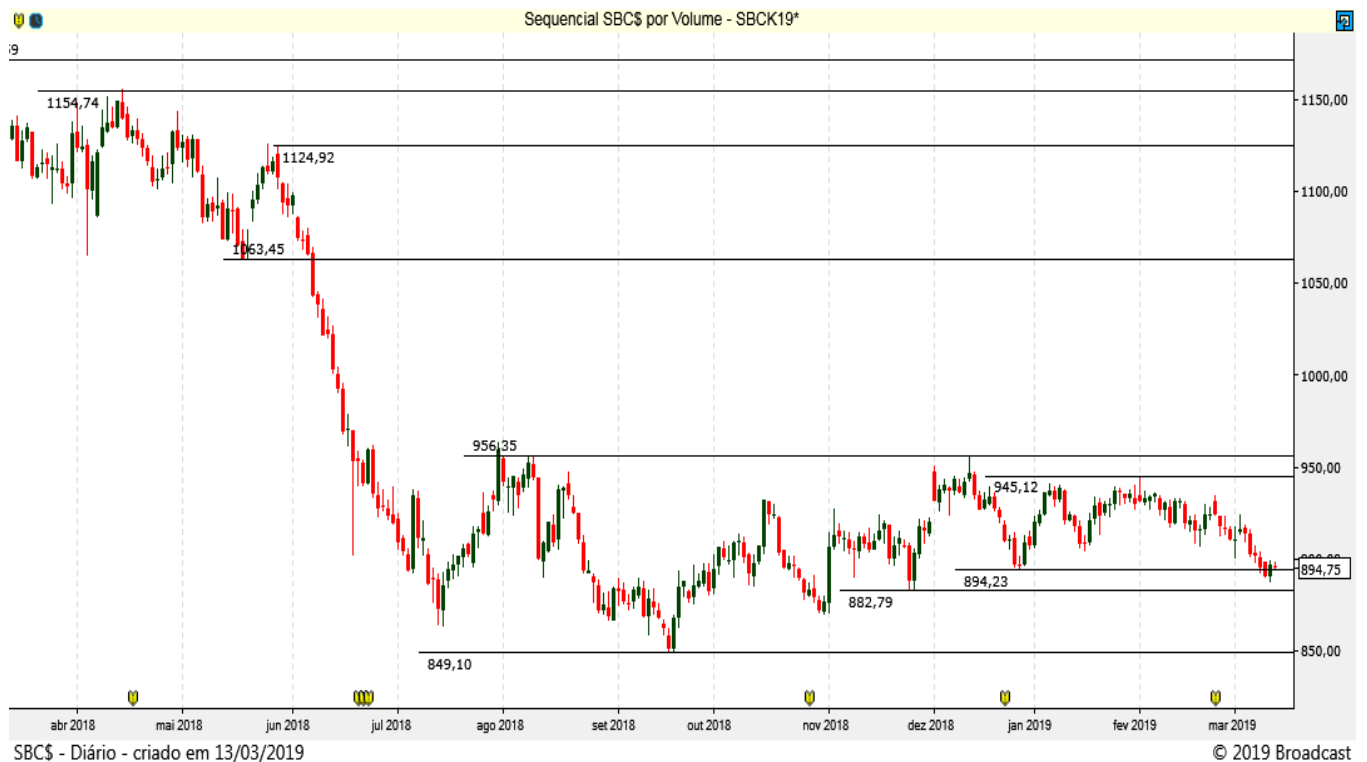
O Milho BM&F mostra forte queda, fechando abaixo da média de 50 dias. Suportes 37,40/37,00.



SOJA (CBOT CME)

SBCK19 MAIO19 (CBOT_CME)

A Soja segue operando sem tendência definida, suportes em 894 e 883 e resistência em 925 e 945.



REAIS POR DÓLAR (BM&F)

DOLJ19 – ABRIL 19 (BM&F)

O contrato futuro do Dólar mostra realização com suportes em 3.800 e a média de 50 dias!



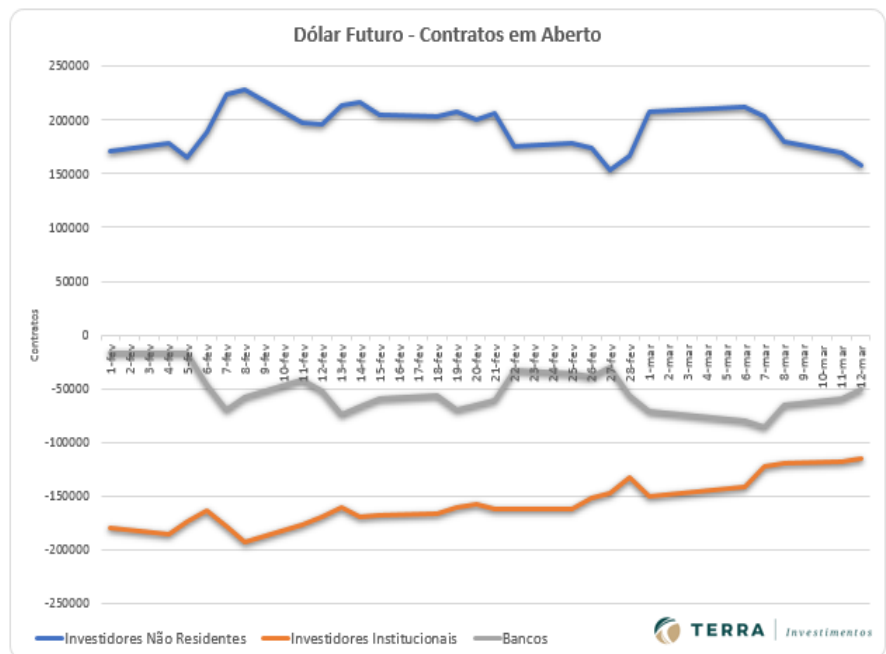
DOL\$ - Diário - criado em 13/03/2019

© 2019 Broadcast

Resistência 10	3.890
Resistência 9	3.883
Resistência 8	3.875
Resistência 7	3.870
Resistência 6	3.866
Resistência 5	3.860
Resistência 4	3.850
Resistência 3	3.838
Resistência 2	3.828
Resistência 1	3.823

Suporte 1	3.812
Suporte 2	3.806
Suporte 3	3.800
Suporte 4	3.790
Suporte 5	3.780
Suporte 6	3.770
Suporte 7	3.765
Suporte 8	3.758
Suporte 9	3.750
Suporte 10	3.745

Data	Investidores		
	Não Residentes	Investidores Institucionais	Bancos
12-mar	157472	-115095	-50822
11-mar	169822	-117490	-59347
8-mar	180423	-119316	-65582
7-mar	202703	-121881	-85747
6-mar	212593	-141386	-79867
1-mar	207864	-149867	-70592
28-fev	166473	-132502	-56316
27-fev	153215	-147494	-30366
26-fev	173734	-152177	-38447
25-fev	178442	-162045	-35512
22-fev	176104	-162287	-32582
21-fev	206265	-161348	-60527
20-fev	199763	-157176	-64607
19-fev	207427	-160265	-69867
18-fev	202855	-166333	-56292
15-fev	205529	-167202	-59832
14-fev	216845	-169868	-66567
13-fev	213894	-160487	-73872
12-fev	195794	-168982	-51907
11-fev	197781	-177254	-41637
8-fev	227778	-192791	-58362
7-fev	223822	-177890	-69952
6-fev	188953	-163144	-45684
5-fev	165187	-173788	-16554



ÍNDICE FUTURO IBOVESPA (BM&F)

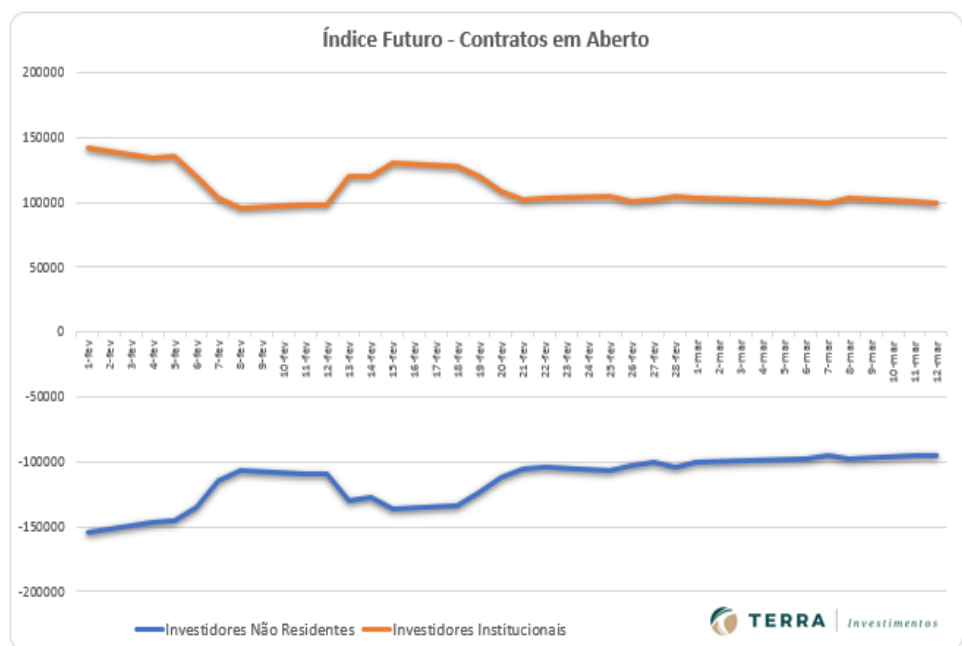
INDJ19 – ABRIL 19 (BM&F)

O contrato futuro do Ibovespa mostrou forte recuperação ao testar suporte importante em 94.400 pontos!



Resistência 10	100.750
Resistência 9	100.500
Resistência 8	100.250
Resistência 7	100.000
Resistência 6	99.700
Resistência 5	99.440
Resistência 4	99.300
Resistência 3	99.000
Resistência 2	98.760
Resistência 1	98.580
Suporte 1	98.200
Suporte 2	98.000
Suporte 3	97.820
Suporte 4	97.600
Suporte 5	97.400
Suporte 6	97.200
Suporte 7	97.000
Suporte 8	96.800
Suporte 9	96.500
Suporte 10	96.300

Data	Investidores Não Residentes	Investidores Institucionais
12-mar	-94993	100049
11-mar	-94555	101021
8-mar	-98181	103904
7-mar	-95003	99469
6-mar	-98192	101098
1-mar	-100368	102870
28-fev	-104461	105260
27-fev	-100170	102312
26-fev	-102560	100642
25-fev	-106159	104420
22-fev	-104717	103208
21-fev	-105976	102532
20-fev	-111699	108403
19-fev	-123390	120749
18-fev	-133701	128206
15-fev	-135985	130518
14-fev	-127100	120724
13-fev	-130388	120340
12-fev	-109754	98299
11-fev	-109032	97802
8-fev	-106355	95221
7-fev	-114395	103331
6-fev	-134738	120537



Disclaimer

Este relatório foi desenvolvido pelo Analista da Terra Investimentos. Trata-se de material de uso exclusivo da companhia e de seus clientes, não podendo ser publicado ou redistribuído sem prévia autorização escrita.

O presente relatório não deve ser considerado de forma isolada. Neste sentido, não só outras informações financeiras, mas também condições macroeconômicas devem ser consideradas pelo investidor. Ainda que baseadas em perspectivas e estudos extensos da nossa equipe de análise, os preços, opiniões e projeções do presente relatório podem ser alteradas. Não obstante, a Terra Investimentos não assume nenhuma responsabilidade em comunicar quaisquer destas alterações para as partes interessadas.

A Terra Investimentos não deve, de maneira nenhuma, ser responsabilizada por ganhos ou perdas financeiras de clientes decorrentes de decisões tomadas com base neste relatório.

DECLARAÇÕES DO (S) ANALISTA(S)

Sem prejuízo do disclaimer acima e em conformidade com as disposições do Artigo 21 da Instrução CVM nº 598, de 3 de maio de 2018, o(s) analista(s) de investimentos responsável(is) pela elaboração deste relatório declara(m) ainda que:

(I) É (são) certificado (s) e credenciados pela APIMEC;

(II) As análises e recomendações refletem única e exclusivamente suas opiniões pessoais, às quais foram realizadas de forma independente e autônoma, inclusive em relação à Terra Investimentos;

(III) Assim como seu (s) cônjuge(s) ou companheiro(s), pode(m) ser titular(es), diretamente ou indiretamente, de ações e/ou outros valores mobiliários de emissão da companhia objeto da análise deste Relatório, mantendo, no entanto, sua imparcialidade na elaboração de documentos;

(IV) assim como seu (s) cônjuge (s) ou companheiro (s), pode (m) estar direta ou indiretamente, envolvido (s) na aquisição, alienação ou intermediação dos valores mobiliários objeto deste Relatório, mantendo, no entanto, sua imparcialidade na elaboração de documentos;

(V) Sua (s) remuneração(ões) é(são) fixa(s) e não está(ão), diretamente ou indiretamente, relacionada(s) à recomendação específica ou atrelada à precificação de quaisquer dos valores mobiliários de emissão da companhia objeto de análise neste Relatório.

RÉGIS CHINCHILA

CNPI EM-426

ANALISTA DE INVESTIMENTOS

+55 11 3165-6042

rchinchila@terrainvestimentos.com.br

