

Análise Técnica – Mercado Futuro

BOI GORDO (BM&F)

BGIK19 MAIO19 (BM&F)

O contrato futuro de Boi Gordo K19 testa região de resistências entre 152,10 / 152,90.



CAFÉ NYBOT ICE E BM&F

CFNK19 MAIO19 (NYBOT ICE)

O Café NY mantém a tendência de baixa testando faixa importante em 100,00.



ICFH19 MARÇO19 (BM&F)

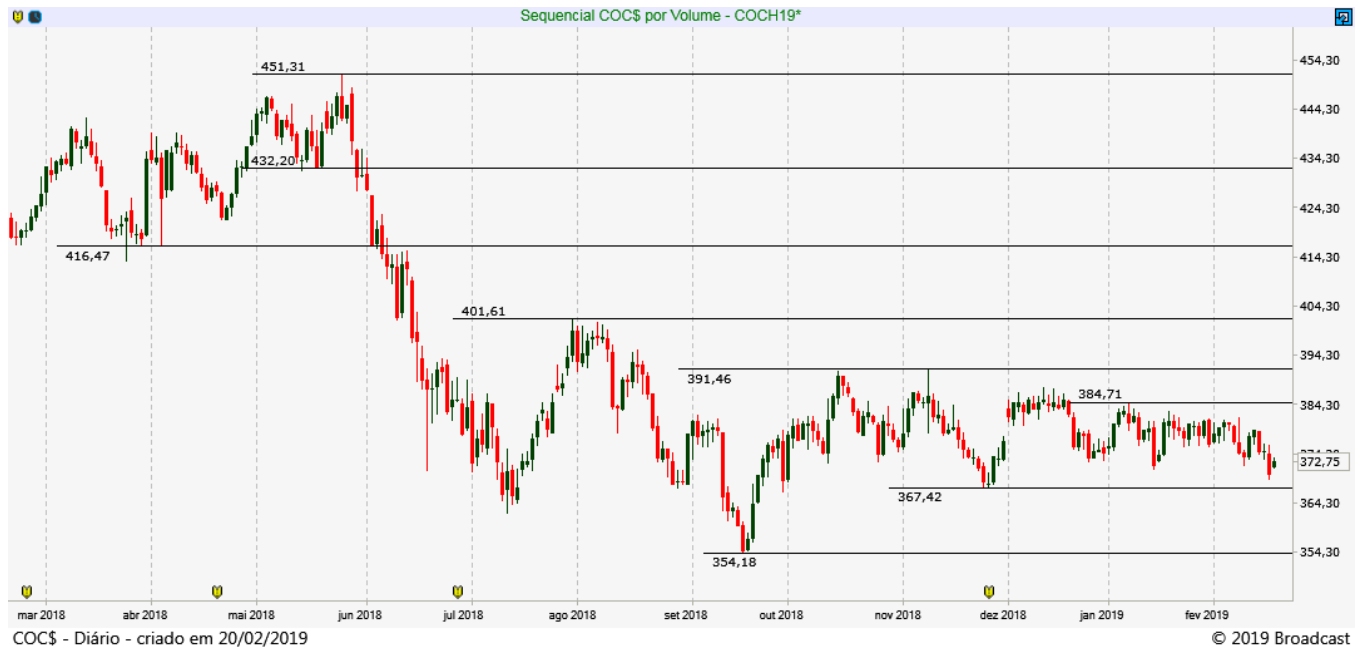
O Café BM&F segue mostrando pressão na venda e perdendo suporte em 116,20.



MILHO (CBOT CME E BM&F)

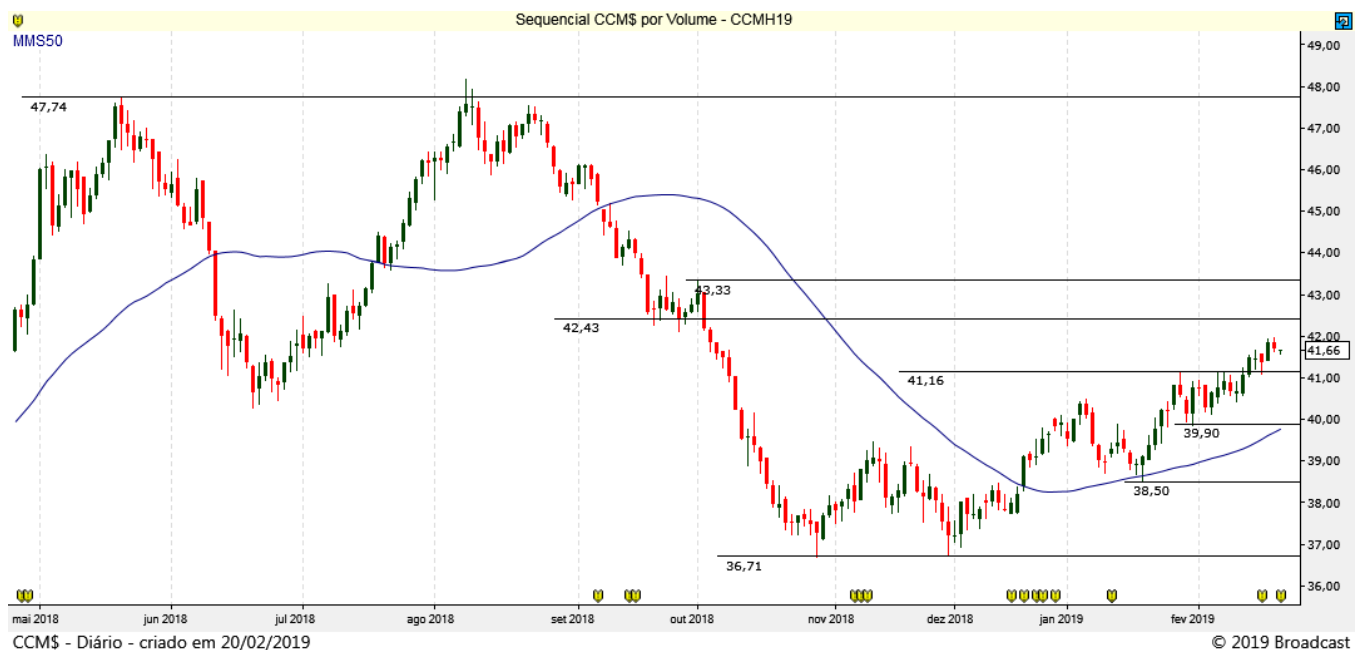
COCH19 MARÇO19 (CBOT CME)

O Milho Chicago mantém a tendência lateral com suporte em 367,50 e resistência em 380,00.



CCMH19 MARÇO19 (BM&F)

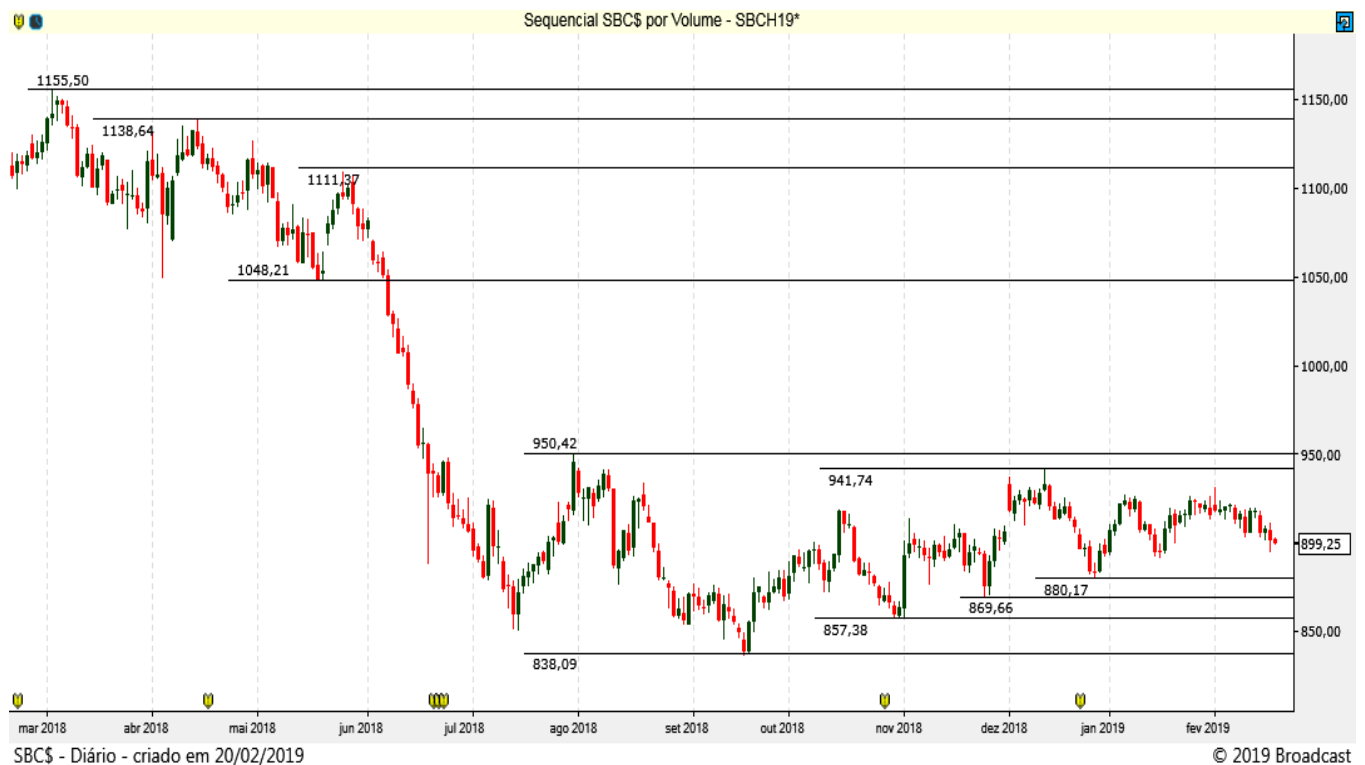
O Milho BM&F rompeu resistência em 41,20, mas a tendência continua fraca na alta.



SOJA (CBOT CME)

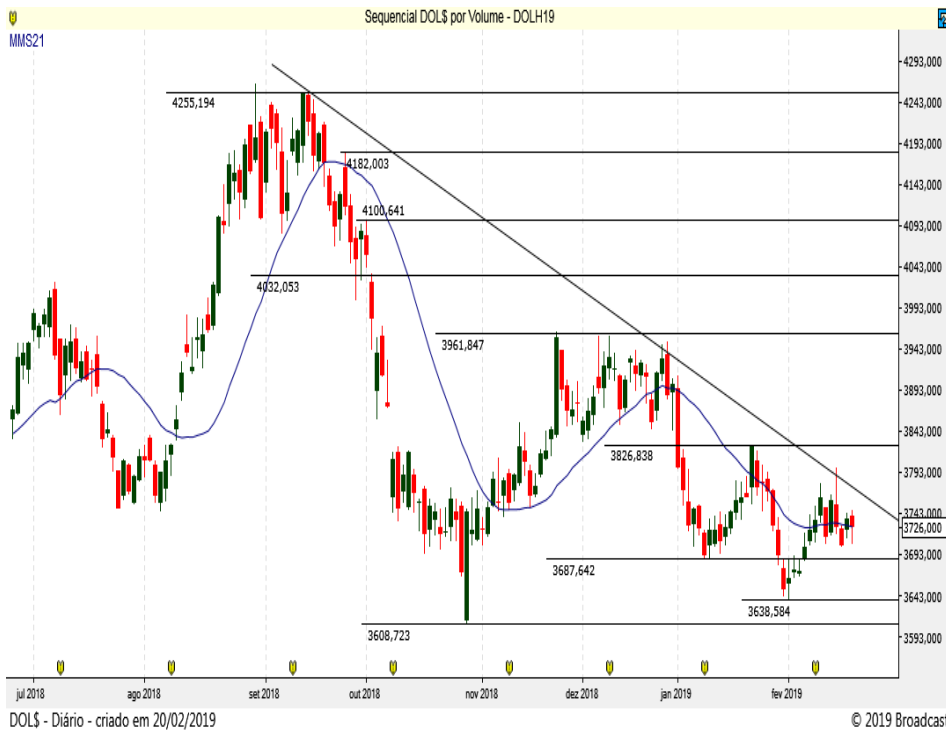
SBCH19 MARÇO19 (CBOT_CME)

A Soja segue operando sem tendência definida, suportes em 890 e 880 e resistência em 925 e 942.



REAIS POR DÓLAR (BM&F) DOLH19 – MARÇO 19 (BM&F)

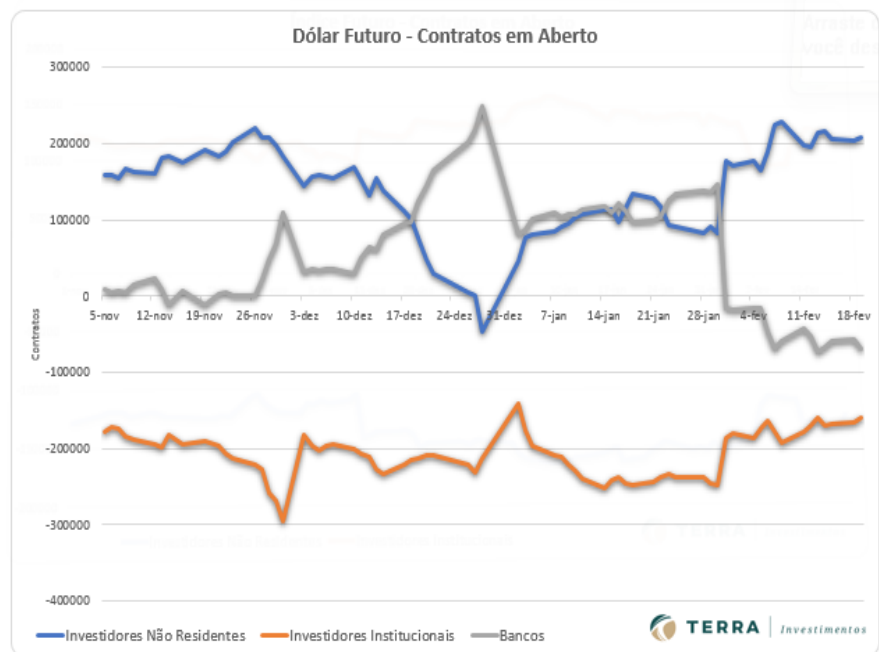
O contrato futuro do Dólar segue em tendência de baixa, com resistências em 3.750/ 3.790 e suportes em 3.690 e 3.640 pontos.



Resistência 10	3.800
Resistência 9	3.788
Resistência 8	3.780
Resistência 7	3.775
Resistência 6	3.765
Resistência 5	3.758
Resistência 4	3.750
Resistência 3	3.745
Resistência 2	3.740
Resistência 1	3.730

Suporte 1	3.720
Suporte 2	3.715
Suporte 3	3.706
Suporte 4	3.700
Suporte 5	3.690
Suporte 6	3.685
Suporte 7	3.680
Suporte 8	3.675
Suporte 9	3.666
Suporte 10	3.660

Data	Investidores		
	Não Residentes	Investidores Institucionais	Bancos
19-fev	207427	-160265	-69867
18-fev	202855	-166333	-56292
15-fev	205529	-167202	-59832
14-fev	216845	-169868	-66567
13-fev	213894	-160487	-73872
12-fev	195794	-168982	-51907
11-fev	197781	-177254	-41637
8-fev	227778	-192791	-58362
7-fev	223822	-177890	-69952
6-fev	188953	-163144	-45684
5-fev	165187	-173788	-16554
4-fev	178140	-185826	-16834
1-fev	170639	-179495	-17109
31-jan	178140	-185826	-16834
30-jan	83097	-248963	146701
29-jan	91065	-246656	136466
28-jan	82722	-237418	137881
24-jan	90086	-238417	134701
23-jan	92786	-233822	125336
22-jan	117588	-237129	104231
21-jan	128285	-244621	99781
18-jan	133662	-247053	96461
17-jan	115961	-246017	112476
16-jan	97150	-236686	121246



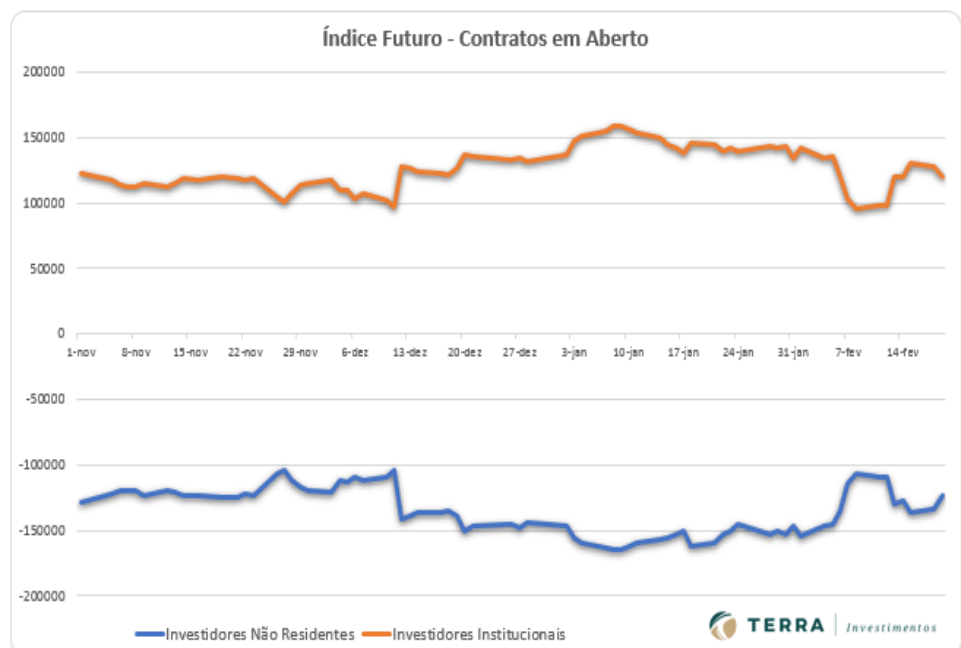
ÍNDICE FUTURO IBOVESPA (BM&F) INDJ19 – ABRIL 19 (BM&F)

O contrato futuro do Ibovespa tenta retomar a tendência de alta com resistência em 99.790 pontos!



Resistência 10	100.750
Resistência 9	100.500
Resistência 8	100.250
Resistência 7	100.000*
Resistência 6	99.700*
Resistência 5	99.500
Resistência 4	99.200*
Resistência 3	99.000
Resistência 2	98.800*
Resistência 1	98.500*
Suporte 1	98.000
Suporte 2	97.850*
Suporte 3	97.550
Suporte 4	97.050*
Suporte 5	96.750
Suporte 6	96.350*
Suporte 7	96.000
Suporte 8	95.730*
Suporte 9	95.500
Suporte 10	95.300

Data	Investidores Não Residentes	Investidores Institucionais
19-fev	-123390	120749
18-fev	-133701	128206
15-fev	-135985	130518
14-fev	-127100	120724
13-fev	-130388	120340
12-fev	-109754	98299
11-fev	-109032	97802
8-fev	-106355	95221
7-fev	-114395	103331
6-fev	-134738	120537
5-fev	-145811	136022
4-fev	-146320	134915
1-fev	-153906	142571
31-jan	-146320	134915
30-jan	-152770	142921
29-jan	-151075	142704
28-jan	-152749	143003
24-jan	-145411	139530
23-jan	-150992	142515
22-jan	-153303	140065
21-jan	-159219	144834
18-jan	-161827	146150
17-jan	-150406	138654



Disclaimer

Este relatório foi desenvolvido pelo Analista da Terra Investimentos. Trata-se de material de uso exclusivo da companhia e de seus clientes, não podendo ser publicado ou redistribuído sem prévia autorização escrita.

O presente relatório não deve ser considerado de forma isolada. Neste sentido, não só outras informações financeiras, mas também condições macroeconômicas devem ser consideradas pelo investidor. Ainda que baseadas em perspectivas e estudos extensos da nossa equipe de análise, os preços, opiniões e projeções do presente relatório podem ser alteradas. Não obstante, a Terra Investimentos não assume nenhuma responsabilidade em comunicar quaisquer destas alterações para as partes interessadas.

A Terra Investimentos não deve, de maneira nenhuma, ser responsabilizada por ganhos ou perdas financeiras de clientes decorrentes de decisões tomadas com base neste relatório.

DECLARAÇÕES DO (S) ANALISTA(S)

Sem prejuízo do disclaimer acima e em conformidade com as disposições do Artigo 21 da Instrução CVM nº 598, de 3 de maio de 2018, o(s) analista(s) de investimentos responsável(is) pela elaboração deste relatório declara(m) ainda que:

(I) É (são) certificado (s) e credenciados pela APIMEC;

(II) As análises e recomendações refletem única e exclusivamente suas opiniões pessoais, às quais foram realizadas de forma independente e autônoma, inclusive em relação à Terra Investimentos;

(III) Assim como seu (s) cônjuge(s) ou companheiro(s), pode(m) ser titular(es), diretamente ou indiretamente, de ações e/ou outros valores mobiliários de emissão da companhia objeto da análise deste Relatório, mantendo, no entanto, sua imparcialidade na elaboração de documentos;

(IV) assim como seu (s) cônjuge (s) ou companheiro (s), pode (m) estar direta ou indiretamente, envolvido (s) na aquisição, alienação ou intermediação dos valores mobiliários objeto deste Relatório, mantendo, no entanto, sua imparcialidade na elaboração de documentos;

(V) Sua (s) remuneração(ões) é(são) fixa(s) e não está(ão), diretamente ou indiretamente, relacionada(s) à recomendação específica ou atrelada à precificação de quaisquer dos valores mobiliários de emissão da companhia objeto de análise neste Relatório.

RÉGIS CHINCHILA

CNPI EM-426

ANALISTA DE INVESTIMENTOS

+55 11 3165-6042

rchinchila@terrainvestimentos.com.br

