

# ANÁLISE TÉCNICA

## MERCADO FUTURO

01 de outubro, 2018

### BOI GORDO (BM&F)

### BGIV18 OUTUBRO18 (BM&F)

O contrato futuro de Boi Gordo V18 mostrou entrada de compradores no suporte 149,20 e agora precisa operar acima de 151,00 para buscar resistência importante em 152,10.



## CAFÉ NYBOT ICE E BM&F

### CFNZ18 DEZEMBRO18 (NYBOT ICE)

O Café NY rompeu resistência em 100 e deve buscar paradas entre 105,00 / 108,00.



### ICFZ18 DEZEMBRO18 (BM&F)

O Café BM&F mostra forte repique de alta com alvo em 122,10.



## MILHO (CBOT CME E BM&F)

### COCZ18 DEZEMBRO18 (CBOT CME)

O Milho Chicago rompeu linha de tendência e pode avançar até 370,00.



### CCMX18 NOVEMBRO18 (BM&F)

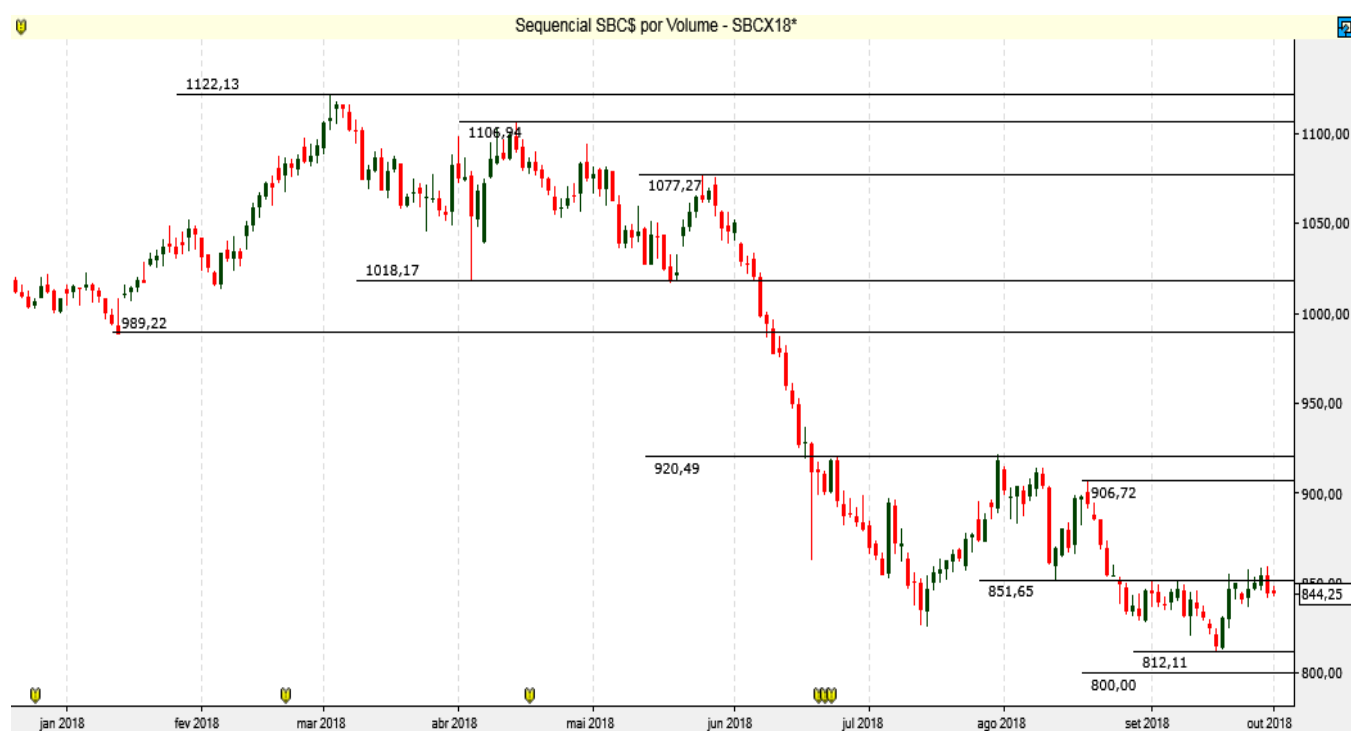
O Milho BM&F continua testando suportes entre 39,50 e 38,90.



## SOJA (CBOT CME E BM&F)

### SBCX18 NOVEMBRO18 (CBOT\_CME)

A SOJA pode estender o movimento de recuperação superando resistência em 852,00!



## REAIS POR DÓLAR (BM&F)

### DOLX18 - NOVEMBRO 01/10/2018 (BM&F)

O contrato futuro do Dólar perdeu suporte em 4.045 e mostra sinal de baixa no curto prazo! Resistências em 4.100 e 4.150 / Suportes em 3.970 e 3.950 pontos!



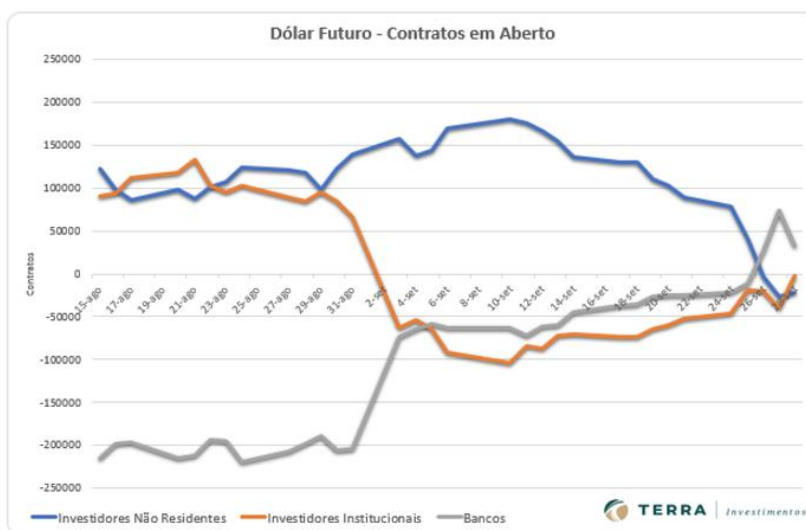
DOL\$ - Diário - criado em 01/10/2018

© 2018 Broadcast

Resistência 10	4.142
Resistência 9	4.136
Resistência 8	4.130
Resistência 7	4.120
Resistência 6	4.110
Resistência 5	4.102
Resistência 4	4.095
Resistência 3	4.090
Resistência 2	4.077
Resistência 1	4.067

Suporte 1	4.053
Suporte 2	4.043
Suporte 3	4.038
Suporte 4	4.028
Suporte 5	4.024
Suporte 6	4.013
Suporte 7	4.005
Suporte 8	4.000
Suporte 9	3.990
Suporte 10	3.982

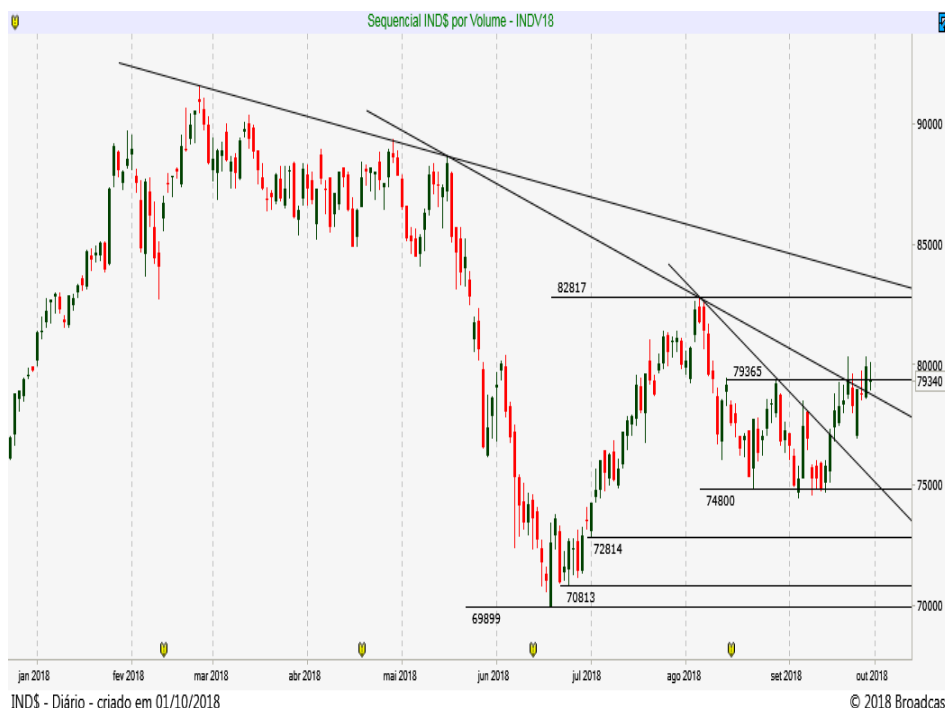
Data	Investidores Não Residentes	Investidores Institucionais	Bancos	Pessoa Jur. Financeira
28-set	-22222	-1384	32181	31251
27-set	-26210	-39731	73511	72501
26-set	-3348	-20117	27310	26335
25-set	40928	-18148	-10920	-11895
24-set	78180	-45705	-21125	
21-set	89848	-52493	-25005	
20-set	102556	-59717	-25349	
19-set	109878	-63974	-26754	
18-set	130293	-72926	-36097	
17-set	130237	-72857	-37115	
14-set	136408	-70473	-44385	
13-set	153857	-71692	-59480	
12-set	166539	-86909	-60800	
11-set	175557	-84047	-72760	
10-set	180998	-103583	-63400	
6-set	169823	-91933	-63050	
5-set	143612	-65132	-58405	
4-set	137948	-54463	-64710	
3-set	156875	-63040	-74195	
31-ago	139364	66585	-204014	
30-ago	122593	84796	-206584	
29-ago	98435	95662	-188829	
28-ago	118769	84710	-198954	
27-ago	121261	89233	-207294	
24-ago	124174	102360	-220269	



# ÍNDICE FUTURO IBOVESPA (BM&F)

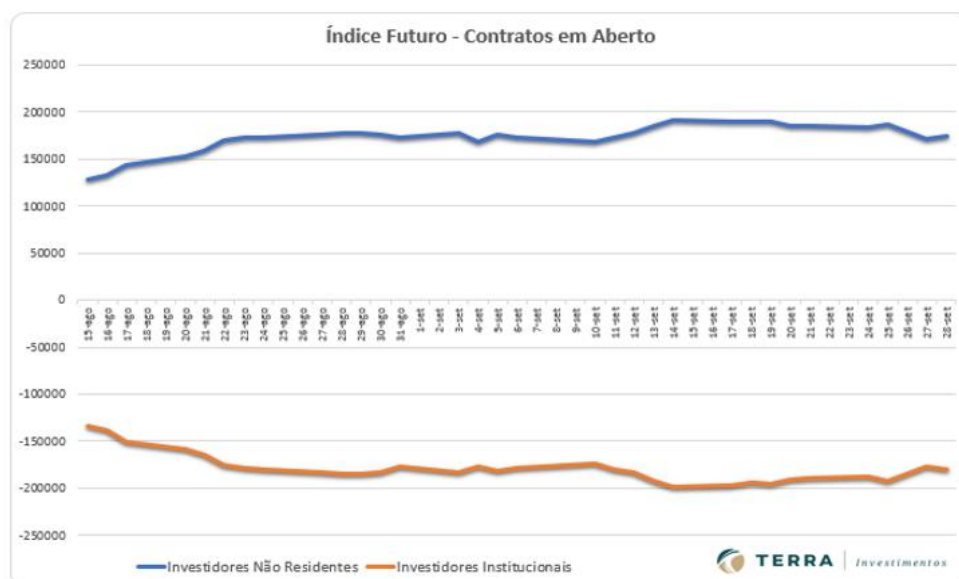
## INDV18 – OUTUBRO 17/10/2018 (BM&F)

O contrato futuro do Ibovespa finalmente rompeu resistência em 79.370 sinalizando movimento de alta no curto prazo!



Resistência 10	81.200
Resistência 9	81.000
Resistência 8	80.850
Resistência 7	80.500
Resistência 6	80.350
Resistência 5	80.200
Resistência 4	80.070
Resistência 3	79.900
Resistência 2	79.700
Resistência 1	79.500
Suporte 1	79.120
Suporte 2	79.000
Suporte 3	78.700
Suporte 4	78.530
Suporte 5	78.300
Suporte 6	78.000
Suporte 7	77.900
Suporte 8	77.600
Suporte 9	77.390

Data	Investidores Não Residentes	Investidores Institucionais
28-set	174785	-180809
27-set	171854	-177564
26-set	179045	-185467
25-set	187418	-193190
24-set	183446	-188173
21-set	184995	-189808
20-set	185869	-190673
19-set	190497	-195082
18-set	189323	-194599
17-set	189998	-197137
14-set	191981	-198248
13-set	185600	-192256
12-set	177201	-183987
11-set	172806	-180558
10-set	167995	-173960
6-set	172596	-178286
5-set	176239	-182457
4-set	169010	-176373
3-set	177873	-183409
31-ago	172548	-177847
30-ago	176452	-182722
29-ago	178166	-184439
28-ago	178252	-185061
27-ago	176348	-182932



## DISCLAIMER

Este relatório foi desenvolvido pelo Analista da Terra Investimentos. Trata-se de material de uso exclusivo da companhia e de seus clientes, não podendo ser publicado ou redistribuído sem prévia autorização escrita.

O presente relatório não deve ser considerado de forma isolada. Neste sentido, não só outras informações financeiras, mas também condições macroeconômicas devem ser consideradas pelo investidor. Ainda que baseadas em perspectivas e estudos extensos da nossa equipe de análise, os preços, opiniões e projeções do presente relatório podem ser alteradas. Não obstante, a Terra Investimentos não assume nenhuma responsabilidade em comunicar quaisquer destas alterações para as partes interessadas.

A Terra Investimentos não deve, de maneira nenhuma, ser responsabilizada por ganhos ou perdas financeiras de clientes decorrentes de decisões tomadas com base neste relatório.

### DECLARAÇÕES DO (S) ANALISTA(S)

Sem prejuízo do disclaimer acima e em conformidade com as disposições do Artigo 21 da Instrução CVM nº 598, de 3 de maio de 2018, o(s) analista(s) de investimentos responsável(is) pela elaboração deste relatório declara(m) ainda que:

**(I) É (são) certificado (s) e credenciados pela APIMEC;**

**(II)** As análises e recomendações refletem única e exclusivamente suas opiniões pessoais, às quais foram realizadas de forma independente e autônoma, inclusive em relação à Terra Investimentos;

**(III)** Assim como seu (s) cônjuge(s) ou companheiro(s), pode(m) ser titular(es), diretamente ou indiretamente, de ações e/ou outros valores mobiliários de emissão da companhia objeto da análise deste Relatório, mantendo no entanto sua imparcialidade na elaboração de documentos;

**(IV)** assim como seu (s) cônjuge (s) ou companheiro (s), pode (m) estar direta ou indiretamente, envolvido (s) na aquisição, alienação ou intermediação dos valores mobiliários objeto deste Relatório, mantendo, no entanto, sua imparcialidade na elaboração de documentos;

**(V)** Sua (s) remuneração(ões) é(são) fixa(s) e não está(ão), diretamente ou indiretamente, relacionada(s) à recomendação específica ou atrelada à precificação de quaisquer dos valores mobiliários de emissão da companhia objeto de análise neste Relatório.

### RÉGIS CHINCHILA

CNPI EM-426

ANALISTA DE INVESTIMENTOS

+55 11 3165-6042

[rchinchila@terrainvestimentos.com.br](mailto:rchinchila@terrainvestimentos.com.br)

