

# ANÁLISE TÉCNICA

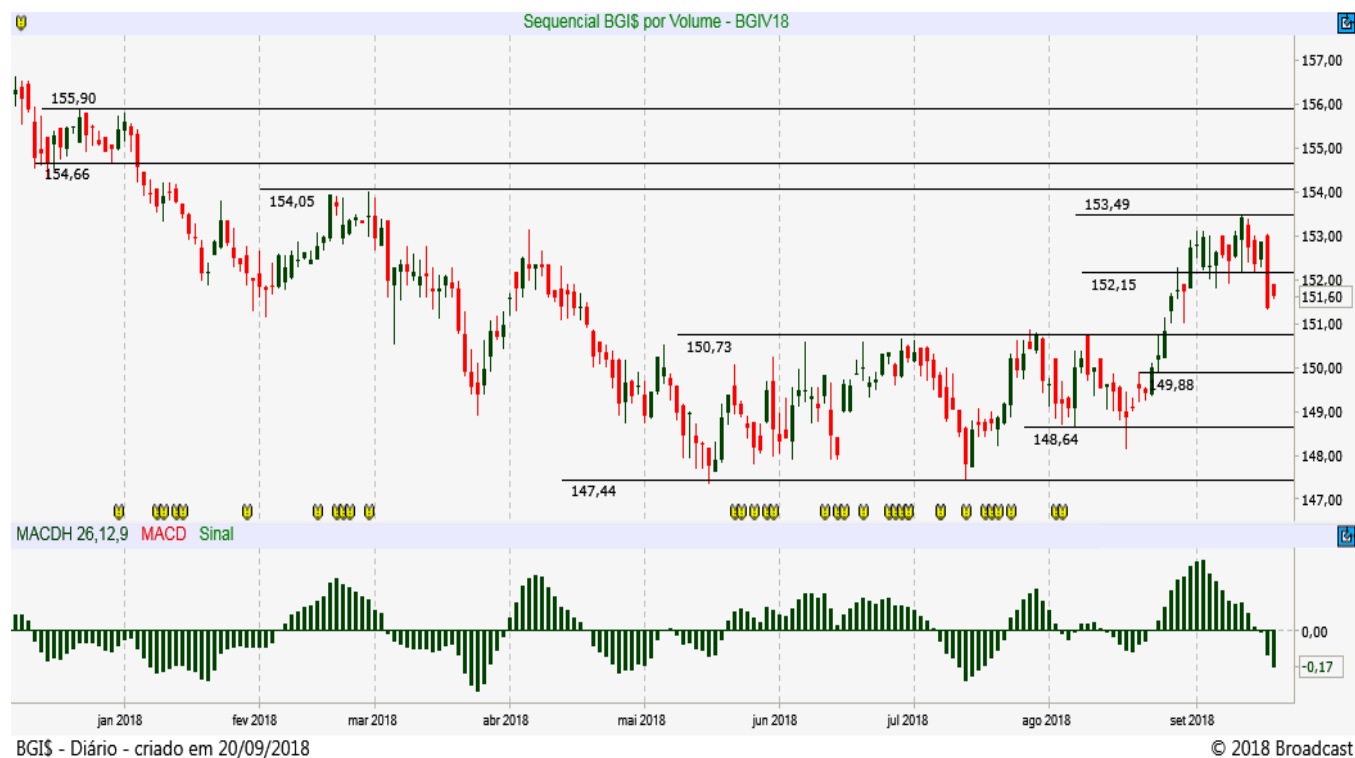
## MERCADO FUTURO

20 de setembro, 2018

### BOI GORDO (BM&F)

### BGIV18 OUTUBRO18 (BM&F)

O contrato futuro de Boi Gordo V18 perdeu suporte em 152,10 e deve seguir em baixa até os próximos apoios entre 150,70 e 150,00.



## CAFÉ NYBOT ICE E BM&F

### CFNZ18 DEZEMBRO18 (NYBOT ICE)

O Café NY segue em tendência de baixa, perdendo outro suporte em 99,35.



### ICFZ18 DEZEMBRO18 (BM&F)

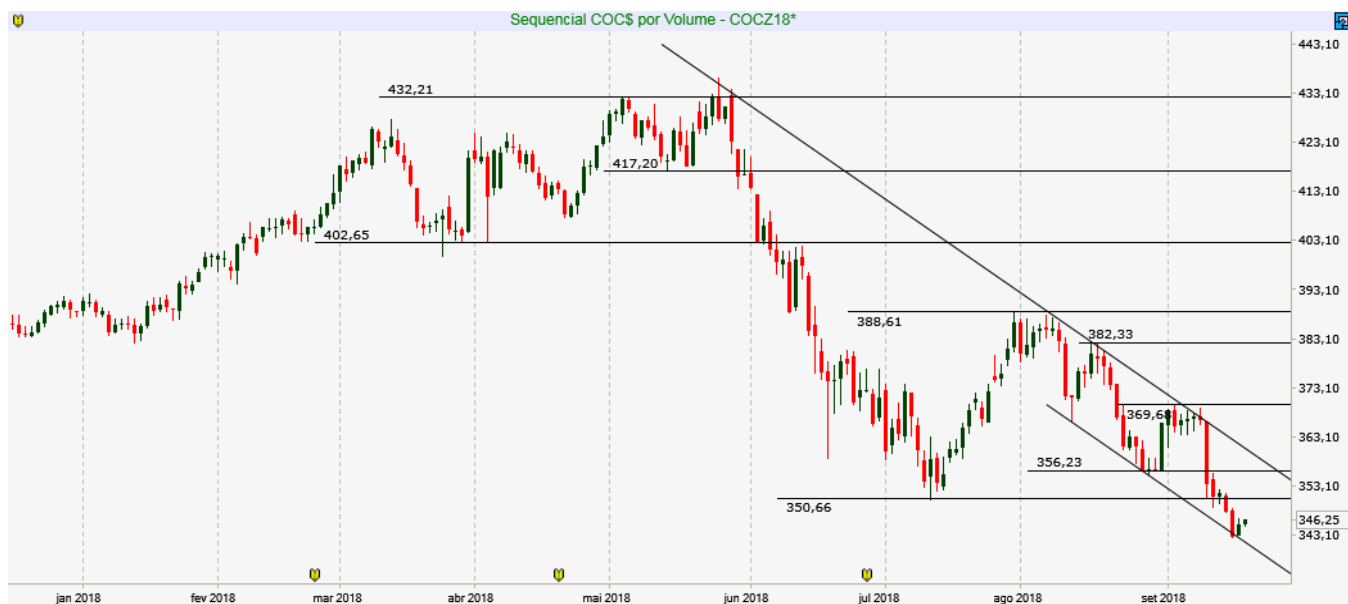
O Café BM&F mantém a tendência de baixa com rompimento do suporte em 115,50.



## MILHO (CBOT CME E BM&F)

### COCZ18 DEZEMBRO18 (CBOT CME)

O Milho Chicago perde suporte em 350,60 e mantém a tendência de baixa!



COC\$ - Diário - criado em 20/09/2018

© 2018 Broadcast

### CCMX18 NOVEMBRO18 (BM&F)

O Milho BM&F perdeu a linha de tendência de alta e segue em movimento de baixa com suportes em 39,50 e 39,00.



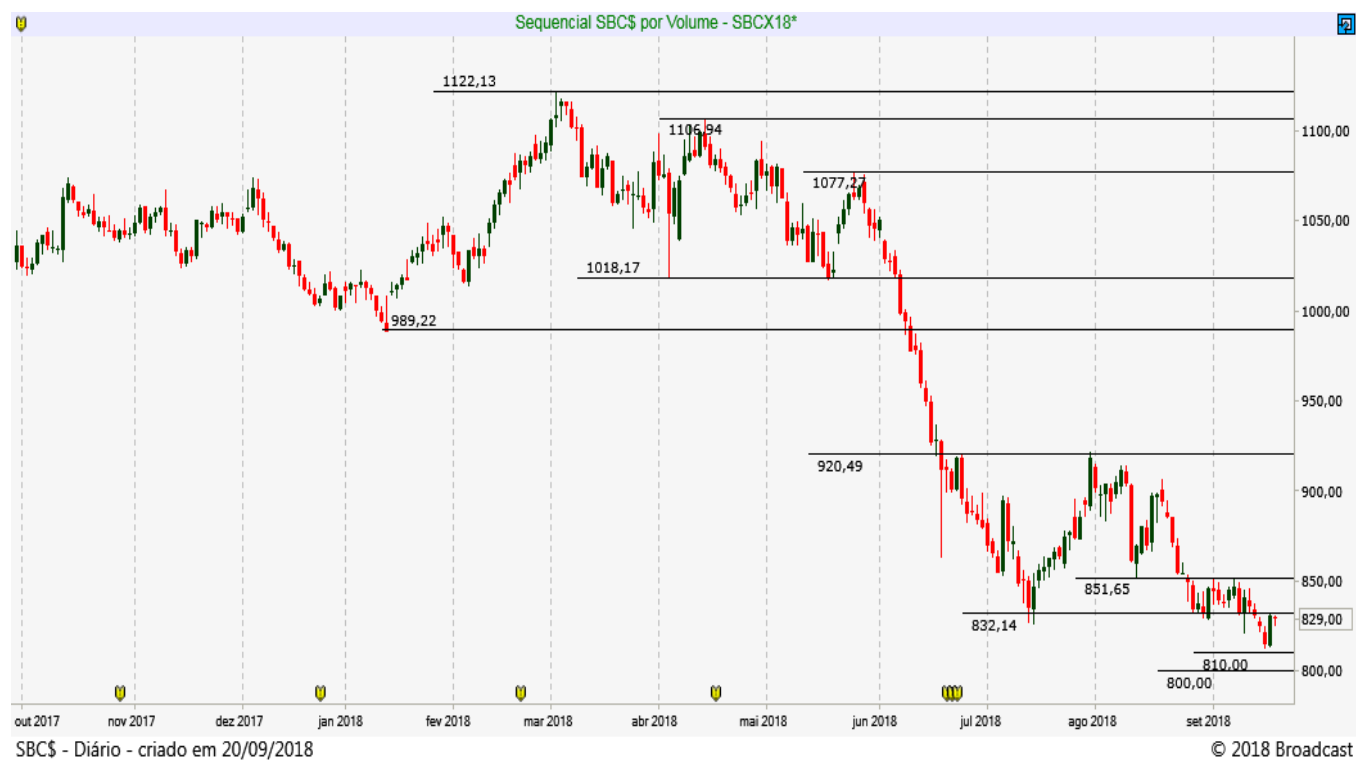
CCM\$ - Diário - criado em 20/09/2018

© 2018 Broadcast

## SOJA (CBOT CME E BM&F)

### SBCX18 NOVEMBRO18 (CBOT\_CME)

A SOJA segue em tendência de baixa! Resistências em 832,00 e 852,00 e Suportes em 810,00 e 800,00.



# REAIS POR DÓLAR (BM&F)

## DOLV18 - OUTUBRO 01/10/2018 (BM&F)

O contrato futuro do Dólar marcou topo em 4.225, mas ainda tem suportes importantes entre 4.115 e 4.050 pontos.

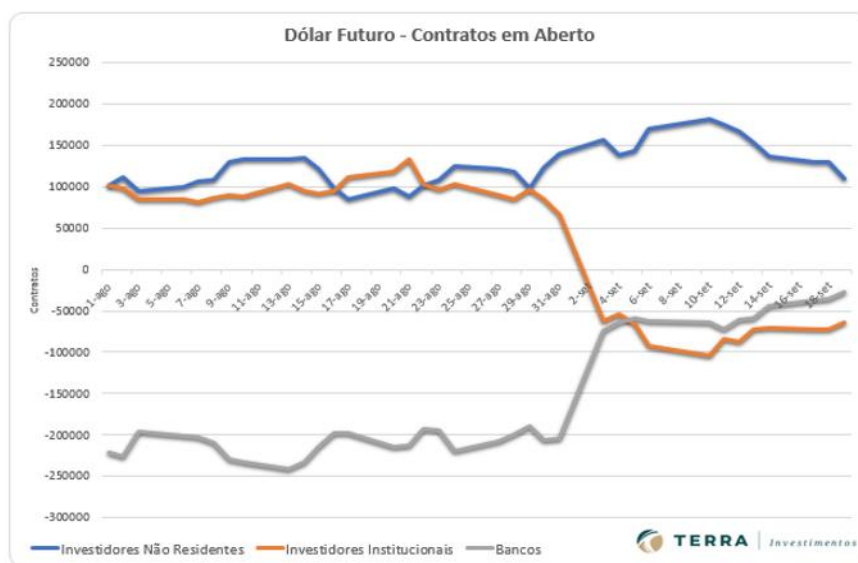


Resistência 10	4.215
Resistência 9	4.208
Resistência 8	4.200
Resistência 7	4.186
Resistência 6	4.180
Resistência 5	4.169
Resistência 4	4.160
Resistência 3	4.155
Resistência 2	4.146
Resistência 1	4.137

Suporte 1	4.125
Suporte 2	4.115
Suporte 3	4.110
Suporte 4	4.102
Suporte 5	4.100
Suporte 6	4.093
Suporte 7	4.086
Suporte 8	4.073
Suporte 9	4.061
Suporte 10	4.045

DOL\$ - Diário - criado em 20/09/2018

Data	Investidores Não Residentes	Investidores Institucionais	Bancos
19-set	109878	-63974	-26754
18-set	130293	-72926	-36097
17-set	130237	-72857	-37115
14-set	136408	-70473	-44385
13-set	153857	-71692	-59480
12-set	166539	-86909	-60800
11-set	175557	-84047	-72760
10-set	180998	-103583	-63400
6-set	169823	-91933	-63050
5-set	143612	-65132	-58405
4-set	137948	-54463	-64710
3-set	156875	-63040	-74195
31-ago	139364	66585	-204014
30-ago	122593	84796	-206584
29-ago	98435	95662	-188829
28-ago	118769	84710	-198954
27-ago	121261	89233	-207294
24-ago	124174	102360	-220269
23-ago	107374	95765	-194984
22-ago	101957	102522	-193554
21-ago	87333	132726	-212424
20-ago	97850	118599	-214359
17-ago	85519	111895	-197224
16-ago	98918	94151	-197639
15-ago	122111	91065	-215361



# ÍNDICE FUTURO IBOVESPA (BM&F)

## INDV18 - OUTUBRO 17/10/2018 (BM&F)

O contrato futuro do Ibovespa quebrou LTB e atinge importante resistência em 79.300 pontos!

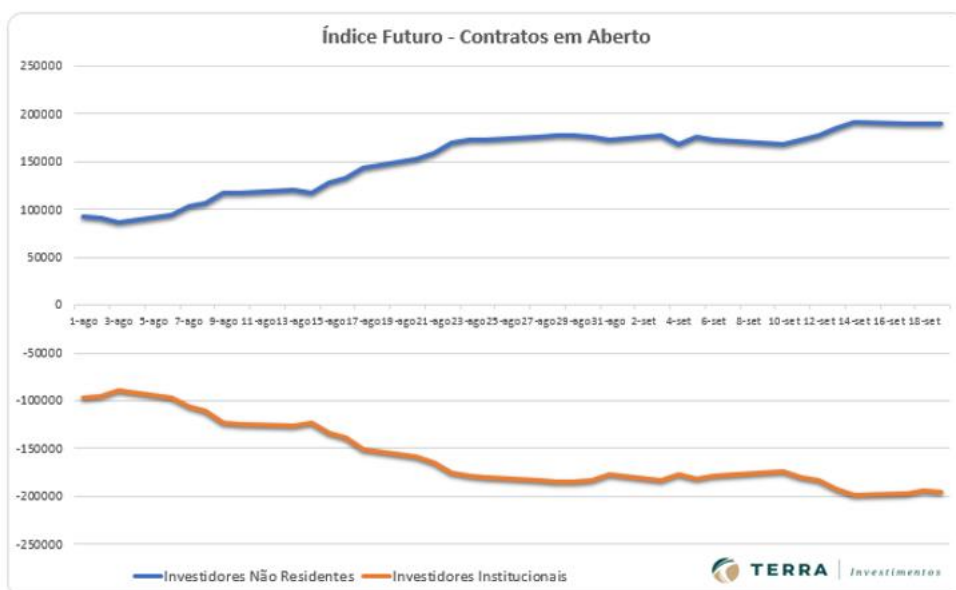


INDS - Diário - criado em 20/09/2018

© 2018 Broadcast

Resistência 10	80.100
Resistência 9	79.900
Resistência 8	79.750
Resistência 7	79.500
Resistência 6	79.300
Resistência 5	79.150
Resistência 4	79.000
Resistência 3	78.790
Resistência 2	78.550
Resistência 1	78.350
Suporte 1	78.000
Suporte 2	77.800
Suporte 3	77.590
Suporte 4	77.450
Suporte 5	77.230
Suporte 6	77.000
Suporte 7	76.800
Suporte 8	76.600
Suporte 9	76.450
Suporte 10	76.200

Data	Investidores Não Residentes	Investidores Institucionais
19-set	190497	-195082
18-set	189323	-194599
17-set	189998	-197137
14-set	191981	-198248
13-set	185600	-192256
12-set	177201	-183987
11-set	172806	-180558
10-set	167995	-173960
6-set	172596	-178286
5-set	176239	-182457
4-set	169010	-176373
3-set	177873	-183409
31-ago	172548	-177847
30-ago	176452	-182722
29-ago	178166	-184439
28-ago	178252	-185061
27-ago	176348	-182932
24-ago	172813	-180147
23-ago	172953	-179207
22-ago	169207	-176074
21-ago	159319	-165029
20-ago	152301	-158009
17-ago	143922	-150475
16-ago	132967	-137855
15-ago	128825	-133738





## DISCLAIMER

Este relatório foi desenvolvido pelo Analista da Terra Investimentos. Trata-se de material de uso exclusivo da companhia e de seus clientes, não podendo ser publicado ou redistribuído sem prévia autorização escrita.

O presente relatório não deve ser considerado de forma isolada. Neste sentido, não só outras informações financeiras, mas também condições macroeconômicas devem ser consideradas pelo investidor. Ainda que baseadas em perspectivas e estudos extensos da nossa equipe de análise, os preços, opiniões e projeções do presente relatório podem ser alteradas. Não obstante, a Terra Investimentos não assume nenhuma responsabilidade em comunicar quaisquer destas alterações para as partes interessadas.

A Terra Investimentos não deve, de maneira nenhuma, ser responsabilizada por ganhos ou perdas financeiras de clientes decorrentes de decisões tomadas com base neste relatório.

### DECLARAÇÕES DO (S) ANALISTA(S)

Sem prejuízo do disclaimer acima e em conformidade com as disposições do Artigo 21 da Instrução CVM nº 598, de 3 de maio de 2018, o(s) analista(s) de investimentos responsável(is) pela elaboração deste relatório declara(m) ainda que:

#### (I) É (são) certificado (s) e credenciados pela APIMEC;

(II) As análises e recomendações refletem única e exclusivamente suas opiniões pessoais, às quais foram realizadas de forma independente e autônoma, inclusive em relação à Terra Investimentos;

(III) Assim como seu (s) cônjuge(s) ou companheiro(s), pode(m) ser titular(es), diretamente ou indiretamente, de ações e/ou outros valores mobiliários de emissão da companhia objeto da análise deste Relatório, mantendo no entanto sua imparcialidade na elaboração de documentos;

(IV) assim como seu (s) cônjuge (s) ou companheiro (s), pode (m) estar direta ou indiretamente, envolvido (s) na aquisição, alienação ou intermediação dos valores mobiliários objeto deste Relatório, mantendo, no entanto, sua imparcialidade na elaboração de documentos;

(V) Sua (s) remuneração(ões) é(são) fixa(s) e não está(ão), diretamente ou indiretamente, relacionada(s) à recomendação específica ou atrelada à precificação de quaisquer dos valores mobiliários de emissão da companhia objeto de análise neste Relatório.

### RÉGIS CHINCHILA

CNPI EM-426

ANALISTA DE INVESTIMENTOS

+55 11 3165-6042

[rchinchila@terrainvestimentos.com.br](mailto:rchinchila@terrainvestimentos.com.br)

