

# ANÁLISE TÉCNICA

## MERCADO FUTURO

11 de setembro, 2018

### BOI GORDO (BM&F)

### BGIV18 OUTUBRO18 (BM&F)

O contrato futuro de Boi Gordo V18 segue em trajetória de alta, tentando romper resistência em 153,10 com alvo em 154,00. Suporte na MM9.



## CAFÉ NYBOT ICE E BM&F

### CFNZ18 DEZEMBRO18 (NYBOT ICE)

O Café NY segue em tendência de baixa, mostrando um repique de alta com resistência em 108,00.



### ICFZ18 DEZEMBRO18 (BM&F)

O Café BM&F atinge o suporte do Canal de Baixa!



## MILHO (CBOT CME E BM&F)

### COCZ18 DEZEMBRO18 (CBOT CME)

O Milho Chicago mostrou repique de alta, e tem ponto chave em 371,00. Aguardando um rompimento...



COC\$ - Diário - criado em 11/09/2018

© 2018 Broadcast

### CCMX18 NOVEMBRO18 (BM&F)

O Milho BM&F atinge importante região de suportes entre 42,20 e 41,80.



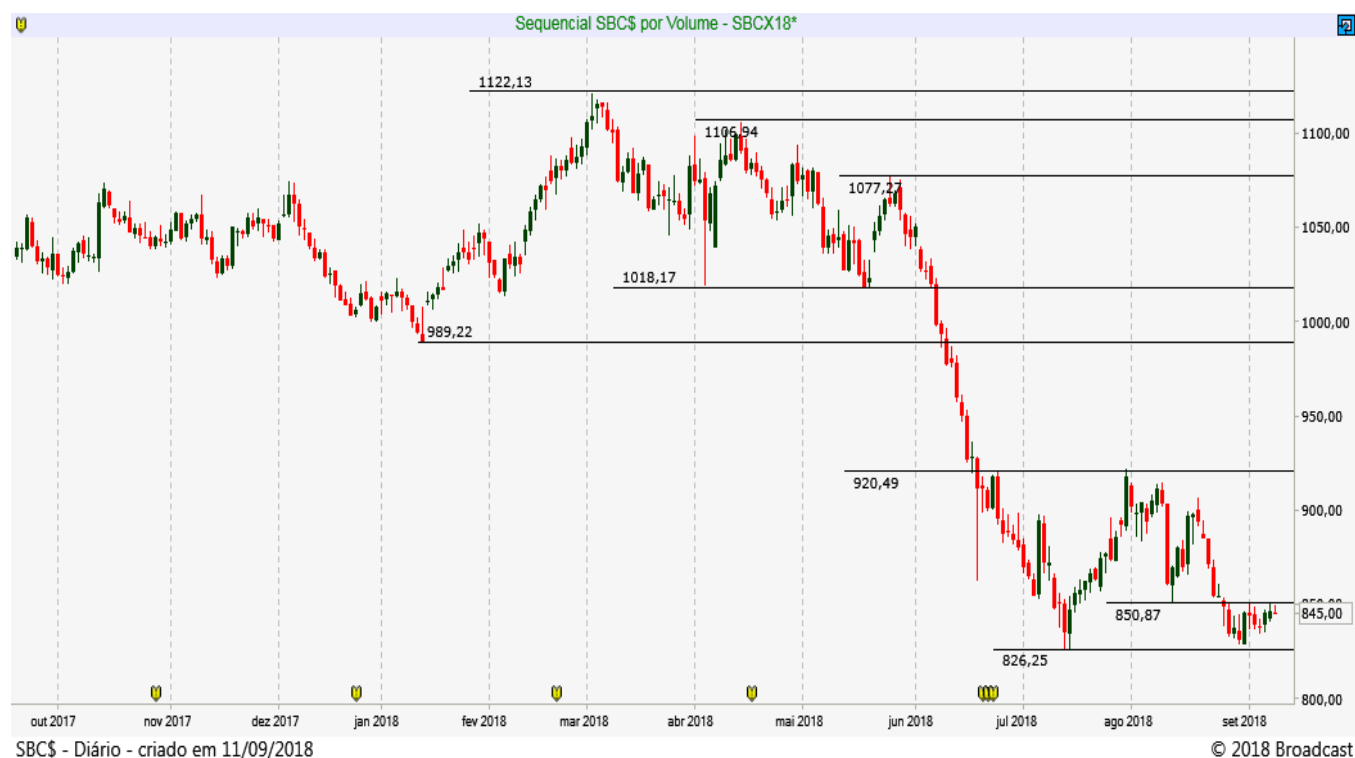
CCM\$ - Diário - criado em 11/09/2018

© 2018 Broadcast

## SOJA (CBOT CME E BM&F)

### SBCX18 NOVEMBRO18 (CBOT\_CME)

A SOJA em movimento de baixa, com importante zona de suportes entre 830,00 e 826,00.



# REAIS POR DÓLAR (BM&F)

## DOLV18 - OUTUBRO18 (BM&F)

O contrato futuro do Dólar volta a testar suporte em 4.060! Um rompimento será um primeiro sinal de reversão da tendência!



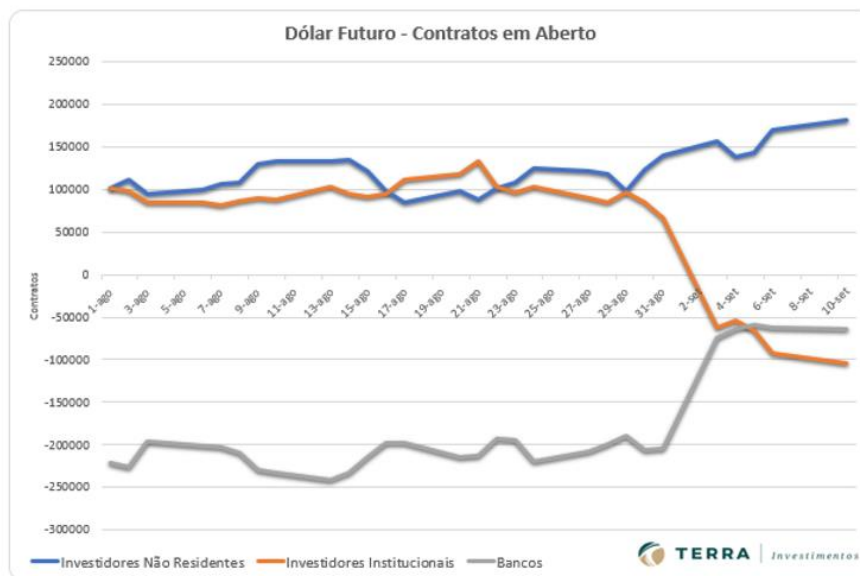
Resistência 10	4.200
Resistência 9	4.187
Resistência 8	4.174
Resistência 7	4.160
Resistência 6	4.155
Resistência 5	4.148
Resistência 4	4.135
Resistência 3	4.125
Resistência 2	4.115
Resistência 1	4.105

Suporte 1	4.086
Suporte 2	4.073
Suporte 3	4.064
Suporte 4	4.055
Suporte 5	4.045
Suporte 6	4.034
Suporte 7	4.025
Suporte 8	4.020
Suporte 9	4.014
Suporte 10	4.000

DOL\$ - Diário - criado em 11/09/2018

© 2018 Broadcast

Data	Investidores Não Residentes	Investidores Institucionais	Bancos
10-set	180998	-103583	-63400
6-set	169823	-91933	-63050
5-set	143612	-65132	-58405
4-set	137948	-54463	-64710
3-set	156875	-63040	-74195
31-ago	139364	66585	-204014
30-ago	122593	84796	-206584
29-ago	98435	95662	-188829
28-ago	118769	84710	-198954
27-ago	121261	89233	-207294
24-ago	124174	102360	-220269
23-ago	107374	95765	-194984
22-ago	101957	102522	-193554
21-ago	87333	132726	-212424
20-ago	97850	118599	-214359
17-ago	85519	111895	-197224
16-ago	98918	94151	-197639
15-ago	122111	91065	-215361
14-ago	135488	94668	-233036
13-ago	133930	102756	-241491
10-ago	133902	88833	-233685
9-ago	129250	89565	-229965
8-ago	107943	85717	-209545
7-ago	106227	81088	-202940
6-ago	99646	84229	-202020



# ÍNDICE FUTURO IBOVESPA (BM&F)

## INDV18 – OUTUBRO18 (BM&F)

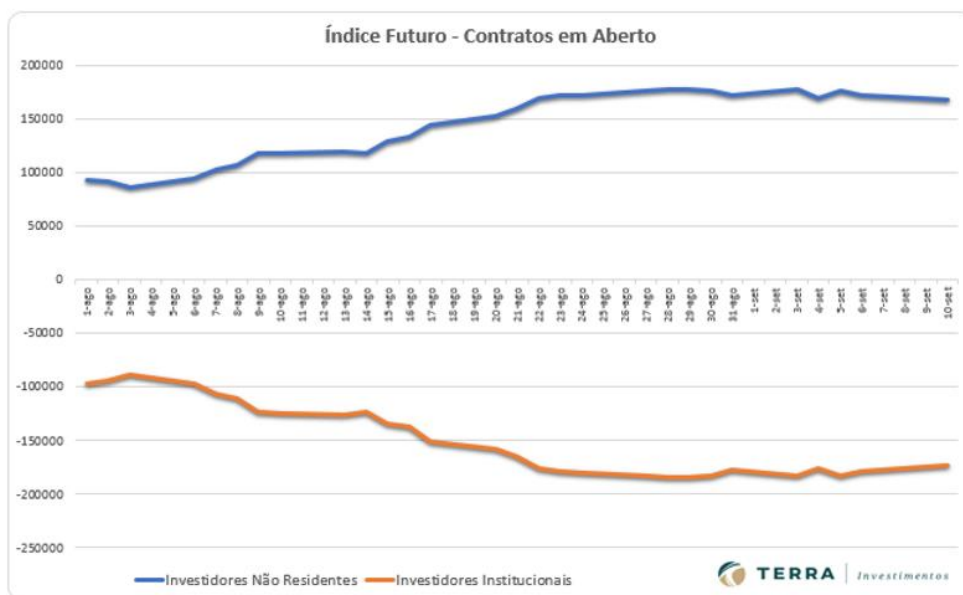
O contrato futuro do Ibovespa segue preso entre a resistência em 78 mil e suporte em 75 mil pontos!



Resistência 10	79.500
Resistência 9	79.370
Resistência 8	79.050
Resistência 7	78.740
Resistência 6	78.550
Resistência 5	78.300
Resistência 4	78.100
Resistência 3	77.830
Resistência 2	77.500
Resistência 1	77.250

Suporte 1	76.800
Suporte 2	76.450
Suporte 3	76.150
Suporte 4	76.000
Suporte 5	75.700
Suporte 6	75.530
Suporte 7	75.340
Suporte 8	75.190
Suporte 9	75.000
Suporte 10	74.810

Data	Investidores Não Residentes	Investidores Institucionais
10-set	167995	-173960
6-set	172596	-178286
5-set	176239	-182457
4-set	169010	-176373
3-set	177873	-183409
31-ago	172548	-177847
30-ago	176452	-182722
29-ago	178166	-184439
28-ago	178252	-185061
27-ago	176348	-182932
24-ago	172813	-180147
23-ago	172953	-179207
22-ago	169207	-176074
21-ago	159319	-165029
20-ago	152301	-158009
17-ago	143922	-150475
16-ago	132967	-137855
15-ago	128825	-133738
14-ago	117554	-123062
13-ago	120067	-125495
10-ago	117557	-124335
9-ago	118207	-123016
8-ago	106451	-111475
7-ago	102973	-106766



## DISCLAIMER

Este relatório foi desenvolvido pelo Analista da Terra Investimentos. Trata-se de material de uso exclusivo da companhia e de seus clientes, não podendo ser publicado ou redistribuído sem prévia autorização escrita.

O presente relatório não deve ser considerado de forma isolada. Neste sentido, não só outras informações financeiras, mas também condições macroeconômicas devem ser consideradas pelo investidor. Ainda que baseadas em perspectivas e estudos extensos da nossa equipe de análise, os preços, opiniões e projeções do presente relatório podem ser alteradas. Não obstante, a Terra Investimentos não assume nenhuma responsabilidade em comunicar quaisquer destas alterações para as partes interessadas.

A Terra Investimentos não deve, de maneira nenhuma, ser responsabilizada por ganhos ou perdas financeiras de clientes decorrentes de decisões tomadas com base neste relatório.

### DECLARAÇÕES DO (S) ANALISTA(S)

Sem prejuízo do disclaimer acima e em conformidade com as disposições do Artigo 21 da Instrução CVM nº 598, de 3 de maio de 2018, o(s) analista(s) de investimentos responsável(is) pela elaboração deste relatório declara(m) ainda que:

#### (I) É (são) certificado (s) e credenciados pela APIMEC;

(II) As análises e recomendações refletem única e exclusivamente suas opiniões pessoais, às quais foram realizadas de forma independente e autônoma, inclusive em relação à Terra Investimentos;

(III) Assim como seu (s) cônjuge(s) ou companheiro(s), pode(m) ser titular(es), diretamente ou indiretamente, de ações e/ou outros valores mobiliários de emissão da companhia objeto da análise deste Relatório, mantendo no entanto sua imparcialidade na elaboração de documentos;

(IV) assim como seu (s) cônjuge (s) ou companheiro (s), pode (m) estar direta ou indiretamente, envolvido (s) na aquisição, alienação ou intermediação dos valores mobiliários objeto deste Relatório, mantendo, no entanto, sua imparcialidade na elaboração de documentos;

(V) Sua (s) remuneração(ões) é(são) fixa(s) e não está(ão), diretamente ou indiretamente, relacionada(s) à recomendação específica ou atrelada à precificação de quaisquer dos valores mobiliários de emissão da companhia objeto de análise neste Relatório.

### RÉGIS CHINCHILA

CNPI EM-426

ANALISTA DE INVESTIMENTOS

+55 11 3165-6042

[rchinchila@terrainvestimentos.com.br](mailto:rchinchila@terrainvestimentos.com.br)

