

# ANÁLISE TÉCNICA

## MERCADO FUTURO

28 de agosto, 2018

### BOI GORDO (BM&F)

### BGIV18 OUTUBRO18 (BM&F)

O contrato futuro de Boi Gordo V18 pode finalmente fechar acima de 150,90, mostrando força compradora!



BGI\$ - Diário - criado em 28/08/2018

© 2018 Broadcast

## CAFÉ NYBOT ICE E BM&F

### CFNZ18 DEZEMBRO18 (NYBOT ICE)

O Café NY segue em tendência de baixa, mostrando um repique de alta com resistência em 108,00.



### ICFZ18 DEZEMBRO18 (BM&F)

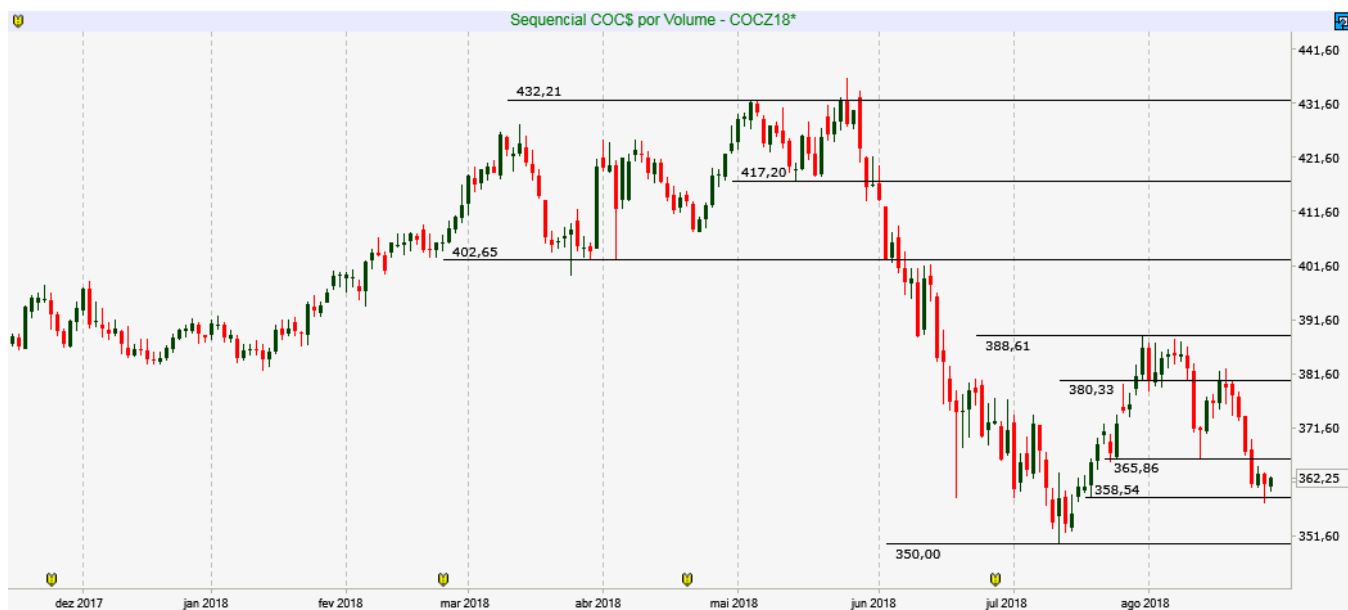
O Café BM&F atinge o suporte do Canal de Baixa!



## MILHO (CBOT CME E BM&F)

### COCZ18 DEZEMBRO18 (CBOT CME)

O Milho Chicago perdeu suporte em 365 e deve testar próximos apoios entre 358,50 e 350,00.



COC\$ - Diário - criado em 28/08/2018

© 2018 Broadcast

### CCMU18 SETEMBRO18 (BM&F)

O Milho BM&F definiu seu canal lateral de operação, com resistência em 42,50 e suporte em 40,70.



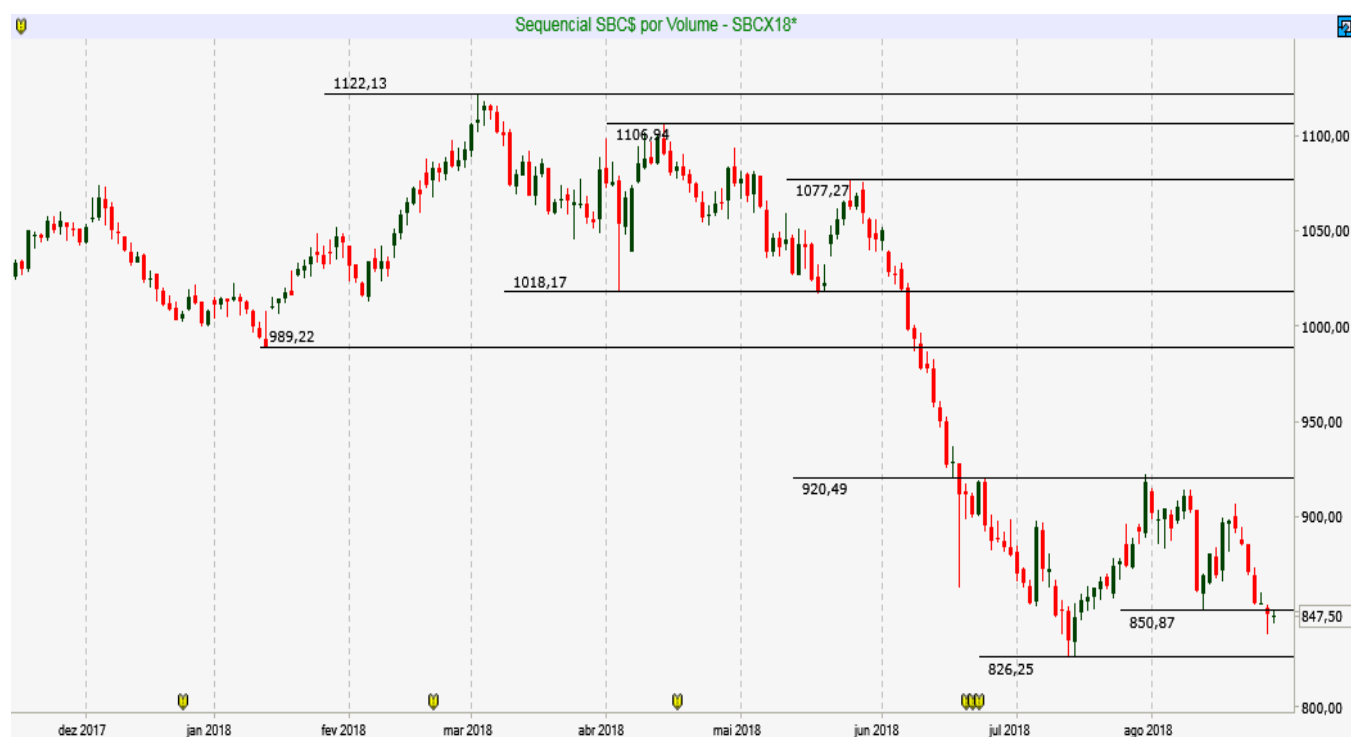
CCM\$ - Diário - criado em 28/08/2018

© 2018 Broadcast

## SOJA (CBOT CME E BM&F)

### SBCX18 NOVEMBRO18 (CBOT\_CME)

A SOJA não tem tendência definida! Suportes em 851,00 e 826,00 e Resistências em 900/ 920,50.



SBC\$ - Diário - criado em 28/08/2018

© 2018 Broadcast

# REAIS POR DÓLAR (BM&F)

## DOLU18 – SETEMBRO18 (BM&F)

O contrato futuro do Dólar atinge a primeira projeção do Canal de alta em 4.130 pontos.

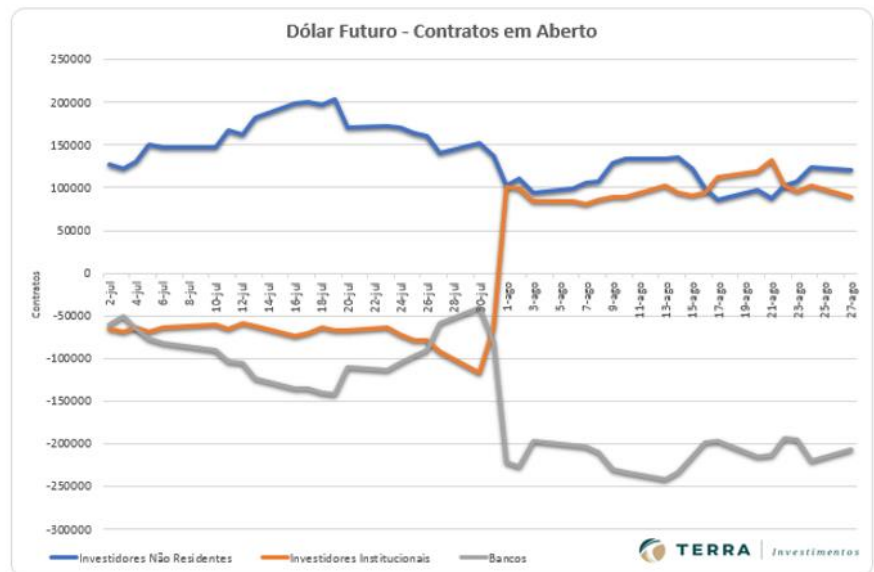


|               |       |
|---------------|-------|
| Resistência 7 | 4.131 |
| Resistência 6 | 4.120 |
| Resistência 5 | 4.112 |
| Resistência 4 | 4.107 |
| Resistência 3 | 4.100 |
| Resistência 2 | 4.097 |
| Resistência 1 | 4.090 |
| Suporte 1     | 4.077 |
| Suporte 2     | 4.070 |
| Suporte 3     | 4.062 |
| Suporte 4     | 4.052 |
| Suporte 5     | 4.044 |
| Suporte 6     | 4.036 |
| Suporte 7     | 4.023 |

DOL\$ - Diário - criado em 28/08/2018

© 2018 Broadcast

| Data   | Investidores Não Residentes | Investidores Institucionais | Bancos  |
|--------|-----------------------------|-----------------------------|---------|
| 27-ago | 121261                      | 89233                       | -207294 |
| 24-ago | 124174                      | 102360                      | -220269 |
| 23-ago | 107374                      | 95765                       | -194984 |
| 22-ago | 101957                      | 102522                      | -193554 |
| 21-ago | 87333                       | 132726                      | -212424 |
| 20-ago | 97850                       | 118599                      | -214359 |
| 17-ago | 85519                       | 111895                      | -197224 |
| 16-ago | 98918                       | 94151                       | -197639 |
| 15-ago | 122111                      | 91065                       | -215361 |
| 14-ago | 135488                      | 94668                       | -233036 |
| 13-ago | 133930                      | 102756                      | -241491 |
| 10-ago | 133902                      | 88833                       | -233685 |
| 9-ago  | 129250                      | 89565                       | -229965 |
| 8-ago  | 107943                      | 85717                       | -209545 |
| 7-ago  | 106227                      | 81088                       | -202940 |
| 6-ago  | 99646                       | 84229                       | -202020 |
| 3-ago  | 94637                       | 84518                       | -196440 |
| 2-ago  | 110843                      | 98857                       | -226285 |
| 1-ago  | 101884                      | 101516                      | -221380 |
| 31-jul | 137962                      | -62994                      | -81073  |
| 30-jul | 152061                      | -117583                     | -39948  |
| 27-jul | 140471                      | -91703                      | -59348  |
| 26-jul | 161198                      | -79180                      | -90743  |
| 25-jul | 164542                      | -78984                      | -96678  |
| 24-jul | 171177                      | -71559                      | -105433 |



# ÍNDICE FUTURO IBOVESPA (BM&F)

## INDV18 - OUTUBRO18 (BM&F)

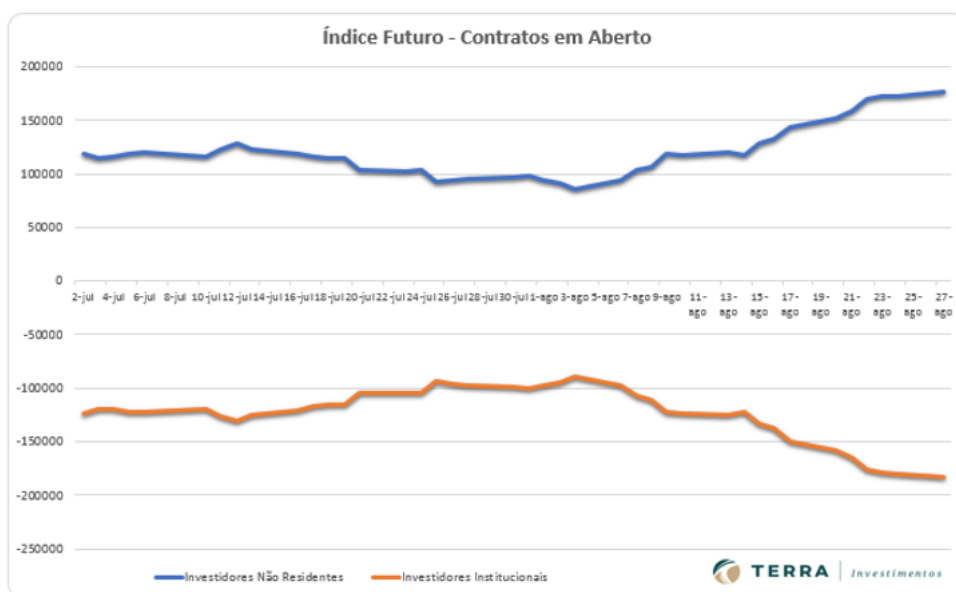
O contrato futuro do Ibovespa fechou acima dos 78 mil e tem como próxima resistência 79.420 pontos!



|               |        |
|---------------|--------|
| Resistência 7 | 79.830 |
| Resistência 6 | 79.620 |
| Resistência 5 | 79.470 |
| Resistência 4 | 79.090 |
| Resistência 3 | 78.800 |
| Resistência 2 | 78.590 |
| Resistência 1 | 78.450 |

|           |        |
|-----------|--------|
| Suporte 1 | 78.000 |
| Suporte 2 | 77.810 |
| Suporte 3 | 77.580 |
| Suporte 4 | 77.230 |
| Suporte 5 | 77.000 |
| Suporte 6 | 76.720 |
| Suporte 7 | 76.500 |

| Data   | Investidores Não Residentes | Investidores Institucionais |
|--------|-----------------------------|-----------------------------|
| 27-ago | 176348                      | -182932                     |
| 24-ago | 172813                      | -180147                     |
| 23-ago | 172953                      | -179207                     |
| 22-ago | 169207                      | -176074                     |
| 21-ago | 159319                      | -165029                     |
| 20-ago | 152301                      | -158009                     |
| 17-ago | 143922                      | -150475                     |
| 16-ago | 132967                      | -137855                     |
| 15-ago | 128825                      | -133738                     |
| 14-ago | 117554                      | -123062                     |
| 13-ago | 120067                      | -125495                     |
| 10-ago | 117557                      | -124335                     |
| 9-ago  | 118207                      | -123016                     |
| 8-ago  | 106451                      | -111475                     |
| 7-ago  | 102973                      | -106766                     |
| 6-ago  | 94001                       | -97235                      |
| 3-ago  | 86110                       | -88824                      |
| 2-ago  | 91326                       | -94605                      |
| 1-ago  | 93460                       | -96974                      |
| 31-jul | 97458                       | -100612                     |
| 30-jul | 96322                       | -98361                      |
| 27-jul | 94886                       | -97190                      |
| 26-jul | 94501                       | -96575                      |
| 25-jul | 92861                       | -94176                      |



## DISCLAIMER

Este relatório foi desenvolvido pelo Analista da Terra Investimentos. Trata-se de material de uso exclusivo da companhia e de seus clientes, não podendo ser publicado ou redistribuído sem prévia autorização escrita.

O presente relatório não deve ser considerado de forma isolada. Neste sentido, não só outras informações financeiras, mas também condições macroeconômicas devem ser consideradas pelo investidor. Ainda que baseadas em perspectivas e estudos extensos da nossa equipe de análise, os preços, opiniões e projeções do presente relatório podem ser alteradas. Não obstante, a Terra Investimentos não assume nenhuma responsabilidade em comunicar quaisquer destas alterações para as partes interessadas.

A Terra Investimentos não deve, de maneira nenhuma, ser responsabilizada por ganhos ou perdas financeiras de clientes decorrentes de decisões tomadas com base neste relatório.

### DECLARAÇÕES DO (S) ANALISTA(S)

Sem prejuízo do disclaimer acima e em conformidade com as disposições do Artigo 21 da Instrução CVM nº 598, de 3 de maio de 2018, o(s) analista(s) de investimentos responsável(is) pela elaboração deste relatório declara(m) ainda que:

#### (I) É (são) certificado (s) e credenciado (s) pela APIMEC;

(II) As análises e recomendações refletem única e exclusivamente suas opiniões pessoais, às quais foram realizadas de forma independente e autônoma, inclusive em relação à Terra Investimentos;

(III) Assim como seu (s) cônjuge(s) ou companheiro(s), pode(m) ser titular(es), diretamente ou indiretamente, de ações e/ou outros valores mobiliários de emissão da companhia objeto da análise deste Relatório, mantendo no entanto sua imparcialidade na elaboração de documentos;

(IV) assim como seu (s) cônjuge (s) ou companheiro (s), pode (m) estar direta ou indiretamente, envolvido (s) na aquisição, alienação ou intermediação dos valores mobiliários objeto deste Relatório, mantendo, no entanto, sua imparcialidade na elaboração de documentos;

(V) Sua (s) remuneração(ões) é(são) fixa(s) e não está(ão), diretamente ou indiretamente, relacionada(s) à recomendação específica ou atrelada à precificação de quaisquer dos valores mobiliários de emissão da companhia objeto de análise neste Relatório.

### RÉGIS CHINCHILA

CNPI EM-426

ANALISTA DE INVESTIMENTOS

+55 11 3165-6042

[rchinchila@terrainvestimentos.com.br](mailto:rchinchila@terrainvestimentos.com.br)

