

ANÁLISE TÉCNICA

MERCADO FUTURO

24 de agosto, 2018

BOI GORDO (BM&F)

BGIV18 OUTUBRO18 (BM&F)

O contrato futuro de Boi Gordo V18 segue operando em Canal Lateral, com resistência em 150,90 e suportes em 149/148,50/148,00.



BGI\$ - Diário - criado em 24/08/2018

© 2018 Broadcast

CAFÉ NYBOT ICE E BM&F

CFNZ18 DEZEMBRO18 (NYBOT ICE)

O Café NY segue em forte tendência de baixa!



ICFZ18 DEZEMBRO18 (BM&F)

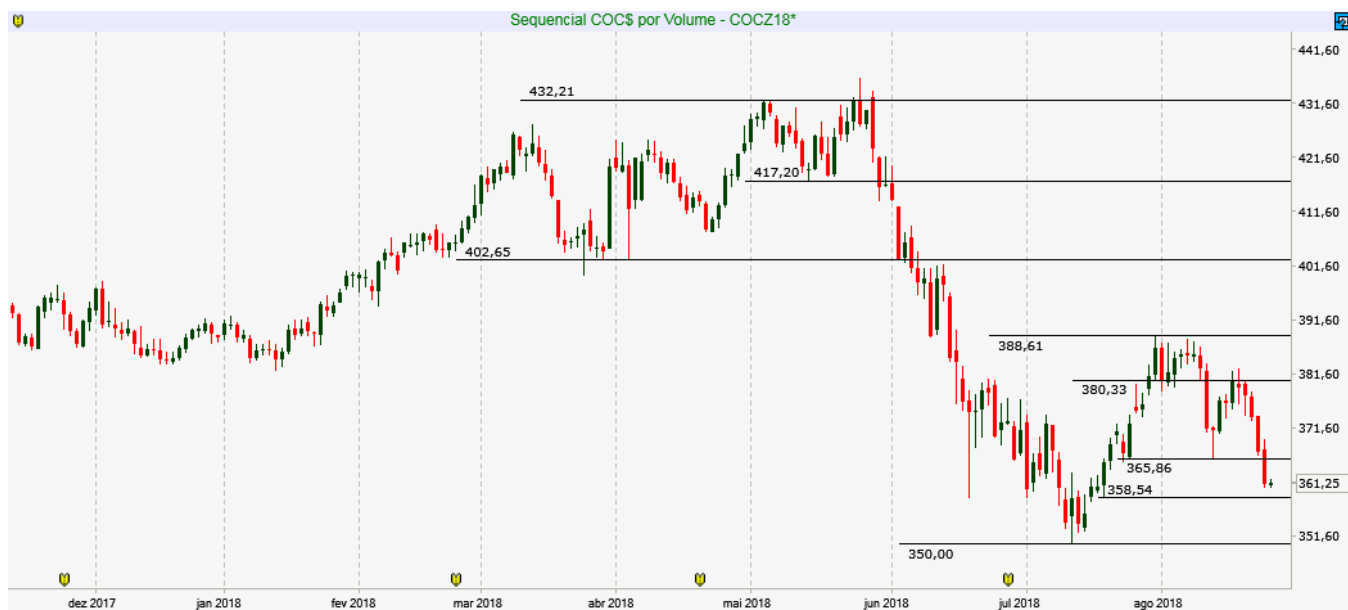
O Café BM&F atinge o suporte do Canal de Baixa!



MILHO (CBOT CME E BM&F)

COCZ18 DEZEMBRO18 (CBOT CME)

O Milho Chicago perdeu suporte em 365 e deve testar próximos apoios entre 358,50 e 350,00.



COC\$ - Diário - criado em 24/08/2018

© 2018 Broadcast

CCMU18 SETEMBRO18 (BM&F)

O Milho BM&F definiu seu canal lateral de operação, com resistência em 42,50 e suporte em 40,70.



CCM\$ - Diário - criado em 24/08/2018

© 2018 Broadcast

SOJA (CBOT CME E BM&F)

SBCX18 NOVEMBRO18 (CBOT_CME)

A SOJA não tem tendência definida! Suportes em 851,00 e 846/825,00 e Resistências em 900/ 920,50.



REAIS POR DÓLAR (BM&F)

DOLU18 – SETEMBRO18 (BM&F)

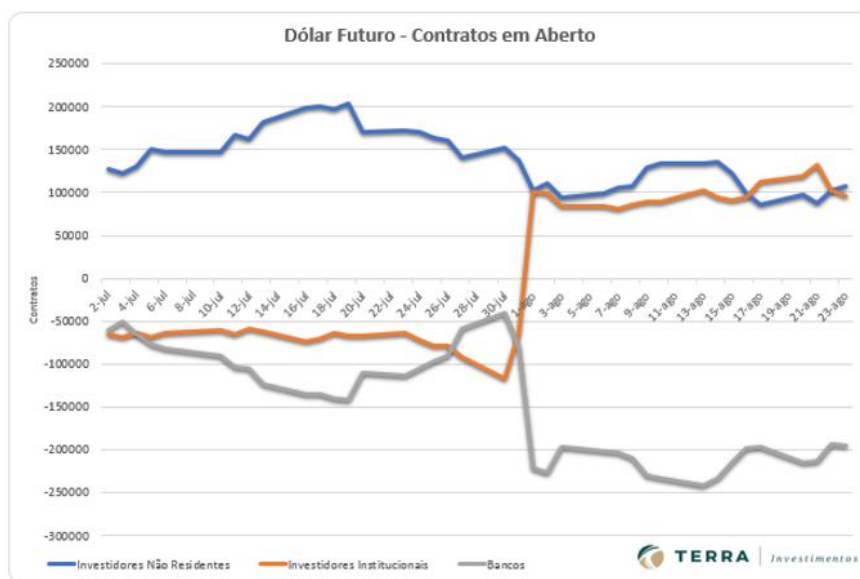
O contrato futuro do Dólar rompeu topo em 4.004 acentuando a pressão compradora e projetando alvos entre 4.100/4.150. Candlestick de ontem mostrou indecisão!



Resistência 7	4.180
Resistência 6	4.170
Resistência 5	4.160
Resistência 4	4.145
Resistência 3	4.140
Resistência 2	4.132
Resistência 1	4.125

Suporte 1	4.112
Suporte 2	4.106
Suporte 3	4.100
Suporte 4	4.088
Suporte 5	4.073
Suporte 6	4.055
Suporte 7	4.044

Data	Investidores Não Residentes	Investidores Institucionais	Bancos
23-ago	107374	95765	-194984
22-ago	101957	102522	-193554
21-ago	87333	132726	-212424
20-ago	97850	118599	-214359
17-ago	85519	111895	-197224
16-ago	98918	94151	-197639
15-ago	122111	91065	-215361
14-ago	135488	94668	-233036
13-ago	133930	102756	-241491
10-ago	133902	88833	-233685
9-ago	129250	89565	-229965
8-ago	107943	85717	-209545
7-ago	106227	81088	-202940
6-ago	99646	84229	-202020
3-ago	94637	84518	-196440
2-ago	110843	98857	-226285
1-ago	101884	101516	-221380
31-jul	137962	-62994	-81073
30-jul	152061	-117583	-39948
27-jul	140471	-91703	-59348
26-jul	161198	-79180	-90743
25-jul	164542	-78984	-96678
24-jul	171177	-71559	-105433
23-jul	172869	-64106	-112748
20-jul	169820	-67125	-110005



ÍNDICE FUTURO IBOVESPA (BM&F)

INDV18 - OUTUBRO18 (BM&F)

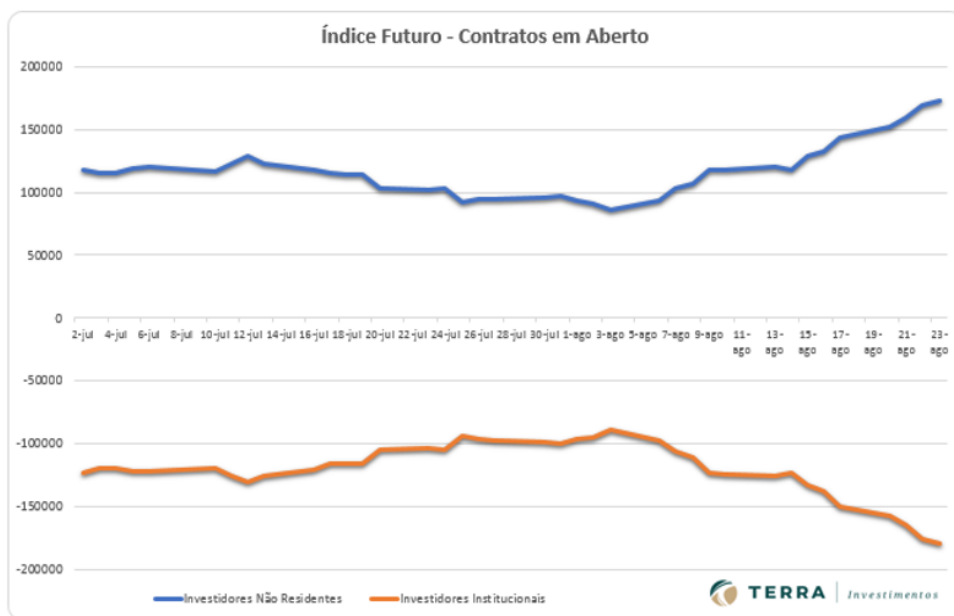
O contrato futuro do Ibovespa mostra indefinição no curto prazo, com Suporte em Fibonacci (38,2%) 74.800 e Resistência em Fibonacci (61,8%) em 77.900 pontos!



Resistência 7	77.830
Resistência 6	77.570
Resistência 5	77.300
Resistência 4	77.000
Resistência 3	76.850
Resistência 2	76.600
Resistência 1	76.350

Suporte 1	76.000
Suporte 2	75.750
Suporte 3	75.500
Suporte 4	75.320
Suporte 5	75.100
Suporte 6	75.000
Suporte 7	74.830

Data	Investidores Não Residentes	Investidores Institucionais
23-ago	172953	-179207
22-ago	169207	-176074
21-ago	159319	-165029
20-ago	152301	-158009
17-ago	143922	-150475
16-ago	132967	-137855
15-ago	128825	-133738
14-ago	117554	-123062
13-ago	120067	-125495
10-ago	117557	-124335
9-ago	118207	-123016
8-ago	106451	-111475
7-ago	102973	-106766
6-ago	94001	-97235
3-ago	86110	-88824
2-ago	91326	-94605
1-ago	93460	-96974
31-jul	97458	-100612
30-jul	96322	-98361
27-jul	94886	-97190
26-jul	94501	-96575
25-jul	92861	-94176
24-jul	103739	-105189
23-jul	102622	-103927



DISCLAIMER

Este relatório foi desenvolvido pelo Analista da Terra Investimentos. Trata-se de material de uso exclusivo da companhia e de seus clientes, não podendo ser publicado ou redistribuído sem prévia autorização escrita.

O presente relatório não deve ser considerado de forma isolada. Neste sentido, não só outras informações financeiras, mas também condições macroeconômicas devem ser consideradas pelo investidor. Ainda que baseadas em perspectivas e estudos extensos da nossa equipe de análise, os preços, opiniões e projeções do presente relatório podem ser alteradas. Não obstante, a Terra Investimentos não assume nenhuma responsabilidade em comunicar quaisquer destas alterações para as partes interessadas.

A Terra Investimentos não deve, de maneira nenhuma, ser responsabilizada por ganhos ou perdas financeiras de clientes decorrentes de decisões tomadas com base neste relatório.

DECLARAÇÕES DO (S) ANALISTA(S)

Sem prejuízo do disclaimer acima e em conformidade com as disposições do Artigo 21 da Instrução CVM nº 598, de 3 de maio de 2018, o(s) analista(s) de investimentos responsável(is) pela elaboração deste relatório declara(m) ainda que:

(I) É (são) certificado (s) e credenciados pela APIMEC;

(II) As análises e recomendações refletem única e exclusivamente suas opiniões pessoais, às quais foram realizadas de forma independente e autônoma, inclusive em relação à Terra Investimentos;

(III) Assim como seu (s) cônjuge(s) ou companheiro(s), pode(m) ser titular(es), diretamente ou indiretamente, de ações e/ou outros valores mobiliários de emissão da companhia objeto da análise deste Relatório, mantendo no entanto sua imparcialidade na elaboração de documentos;

(IV) assim como seu (s) cônjuge (s) ou companheiro (s), pode (m) estar direta ou indiretamente, envolvido (s) na aquisição, alienação ou intermediação dos valores mobiliários objeto deste Relatório, mantendo, no entanto, sua imparcialidade na elaboração de documentos;

(V) Sua (s) remuneração(ões) é(são) fixa(s) e não está(ão), diretamente ou indiretamente, relacionada(s) à recomendação específica ou atrelada à precificação de quaisquer dos valores mobiliários de emissão da companhia objeto de análise neste Relatório.

RÉGIS CHINCHILA

CNPI EM-426

ANALISTA DE INVESTIMENTOS

+55 11 3165-6042

rchinchila@terrainvestimentos.com.br

