

# ANÁLISE TÉCNICA

## MERCADO FUTURO

01 de agosto, 2018

**BOI GORDO (BM&F)**

**BGIV18 OUTUBRO18 (BM&F)**

O contrato futuro de Boi Gordo V18 quebrou a resistência do Canal de Baixa e mostra indefinição na barreira em 151,00.



BGI\$ - Diário - criado em 01/08/2018

© 2018 Broadcast

# CAFÉ NYBOT ICE E BM&F

## CFNU18 SETEMBRO18 (NYBOT ICE)

O Café NY segue operando em Canal de Baixa, com dois testes de suporte!



## ICFZ18 DEZEMBRO18 (BM&F)

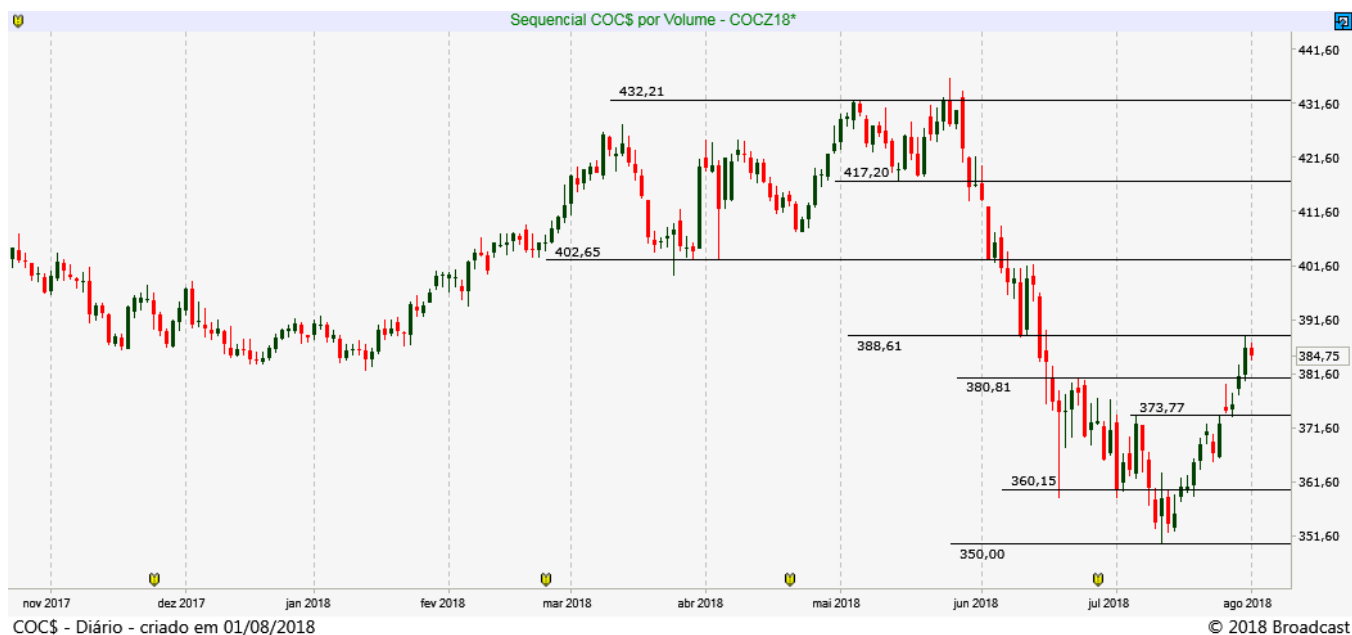
O Café BM&F atinge o suporte do Canal de Baixa!



## MILHO (CBOT CME E BM&F)

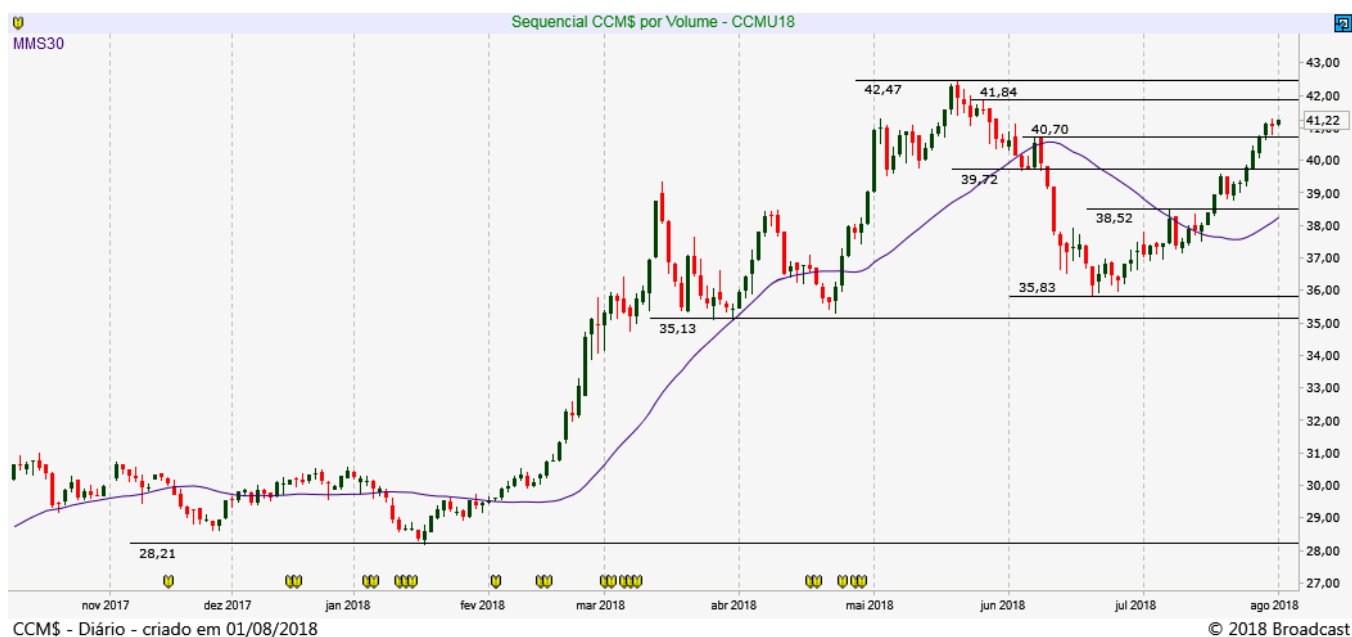
### COCZ18 DEZEMBRO18 (CBOT CME)

O Milho Chicago segue em alta, com próximas resistências entre 381,00 e 389,00.



### CCMU18 SETEMBRO18 (BM&F)

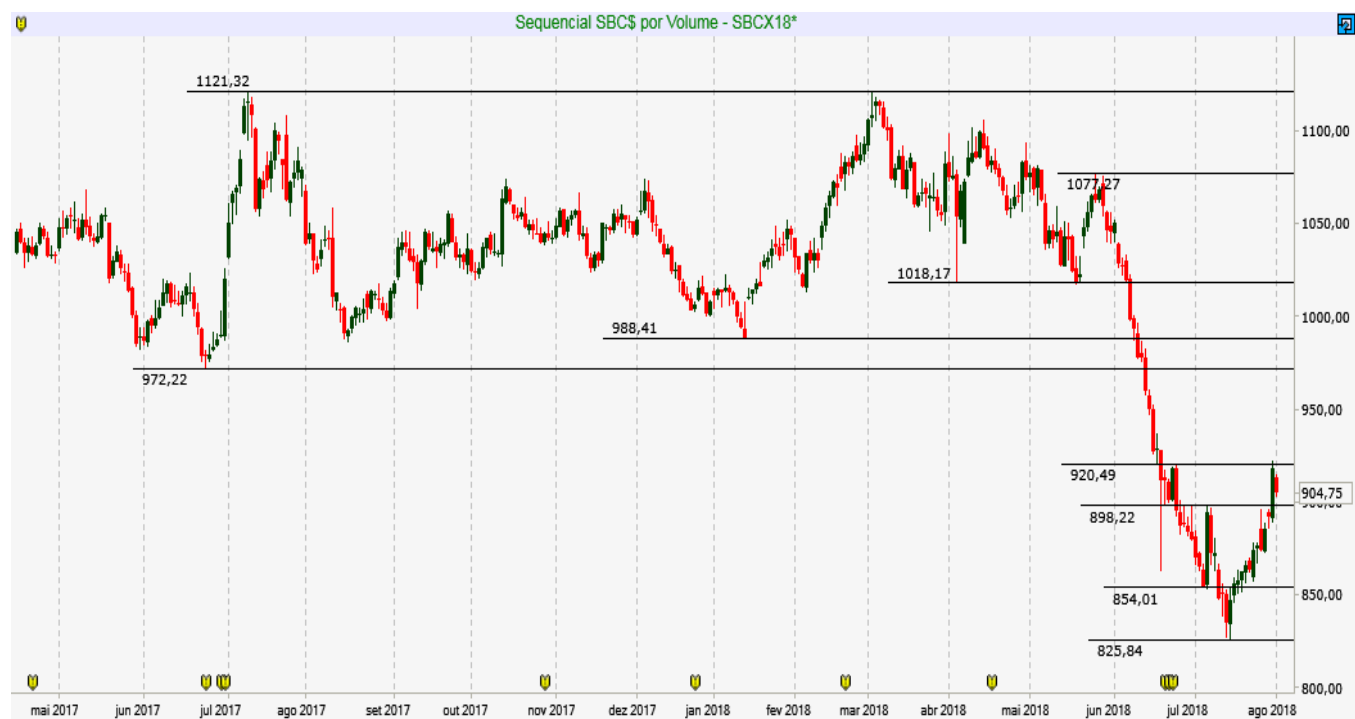
O Milho BM&F segue retomando a tendência de alta, tentando romper resistência em 40,70 com alvos entre 41,80 e 42,50.



## SOJA (CBOT CME E BM&F)

### SBCX18 NOVEMBRO18 (CBOT\_CME)

A SOJA cumpriu objetivo da recuperação e testa resistência em 920,50.



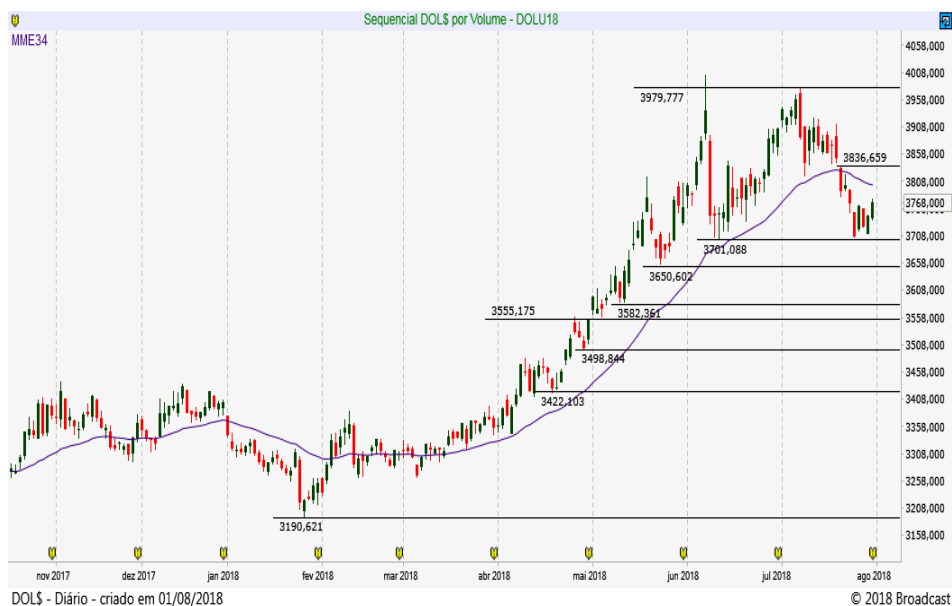
SBC\$ - Diário - criado em 01/08/2018

© 2018 Broadcast

# REAIS POR DÓLAR (BM&F)

## DOLUI8 – SETEMBRO18 (BM&F)

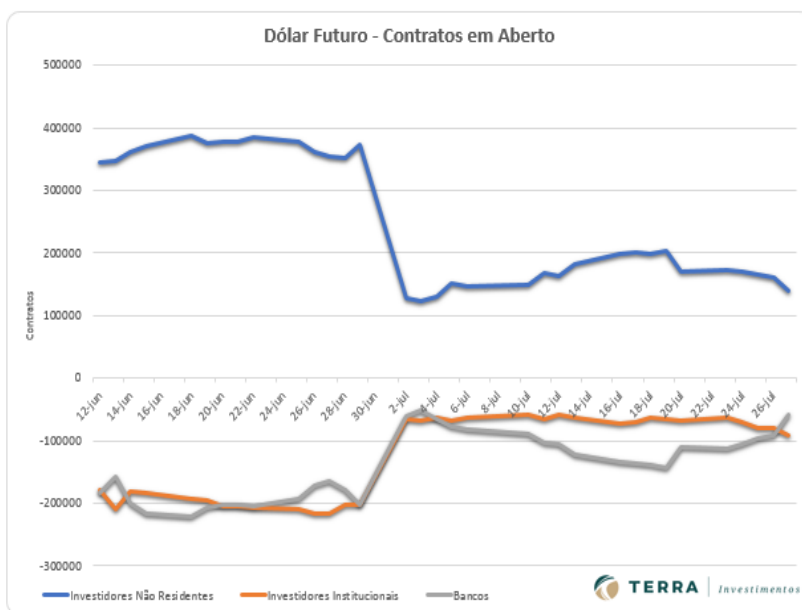
O contrato futuro do Dólar cumpriu objetivo da realização atingindo suporte em 3.700. A continuidade dependerá de novos rompimentos! Resistência em 3.810/3.840 pontos.



Resistência 7	3.820
Resistência 6	3.812
Resistência 5	3.805
Resistência 4	3.800
Resistência 3	3.795
Resistência 2	3.784
Resistência 1	3.777

Suporte 1	3.763
Suporte 2	3.760
Suporte 3	3.757
Suporte 4	3.750
Suporte 5	3.745
Suporte 6	3.735
Suporte 7	3.730

Data	Investidores Não Residentes	Investidores Institucionais	Bancos
27-jul	140471	-91703	-59348
26-jul	161198	-79180	-90743
25-jul	164542	-78984	-96678
24-jul	171177	-71559	-105433
23-jul	172869	-64106	-112748
20-jul	169820	-67125	-110005
19-jul	203604	-66678	-142446
18-jul	197748	-63442	-139821
17-jul	199927	-69671	-135491
16-jul	199457	-73056	-134896
13-jul	182577	-62734	-122738
12-jul	162402	-57977	-105435
11-jul	166854	-64949	-103370
10-jul	147880	-59707	-90323
6-jul	147205	-63597	-81528
5-jul	150721	-68238	-77628
4-jul	129901	-64463	-65673
3-jul	122650	-69197	-51018
2-jul	127184	-65401	-61118
29-jun	372749	-202861	-201418
28-jun	351753	-202050	-180078
27-jun	354658	-215680	-163683
26-jun	361407	-217234	-172358
25-jun	378104	-210766	-193623
22-jun	384361	-206653	-205683



# ÍNDICE FUTURO IBOVESPA (BM&F)

## INDQ18 - AGOSTO18 (BM&F)

O contrato futuro do Ibovespa testa suporte da MM9 em 79.200, perdendo pode estender realização até 78 mil pontos!



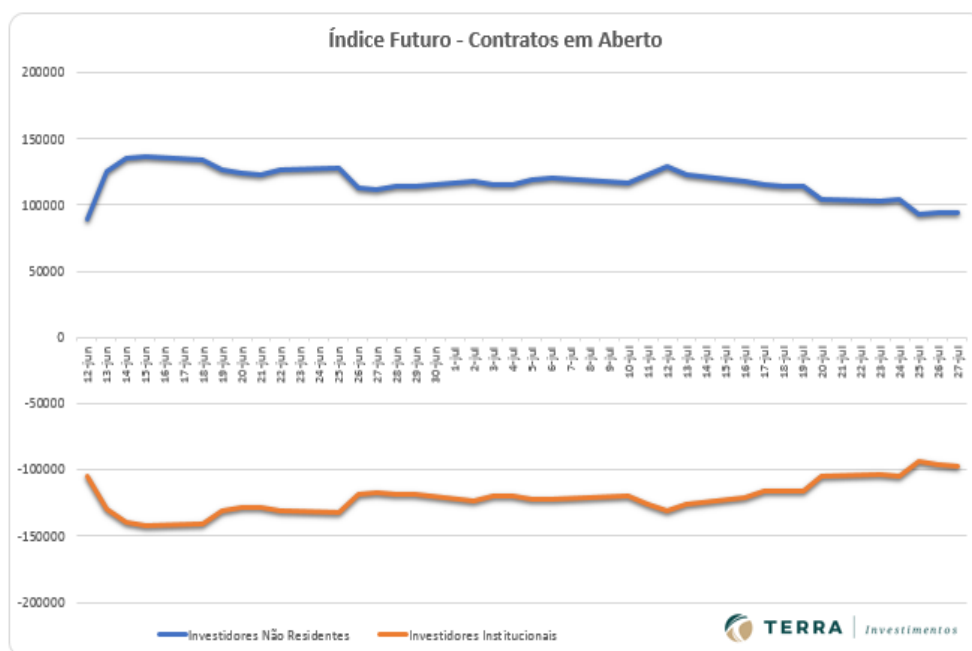
IND\$ - Diário - criado em 01/08/2018

© 2018 Broadcast

Resistência 7	80.700
Resistência 6	80.500
Resistência 5	80.300
Resistência 4	80.100
Resistência 3	79.800
Resistência 2	79.600
Resistência 1	79.460

Suporte 1	79.120
Suporte 2	78.950
Suporte 3	78.700
Suporte 4	78.500
Suporte 5	78.350
Suporte 6	78.200
Suporte 7	78.000

Data	Investidores Não Residentes	Investidores Institucionais
27-jul	94886	-97190
26-jul	94501	-96575
25-jul	92861	-94176
24-jul	103739	-105189
23-jul	102622	-103927
20-jul	103739	-105189
19-jul	114808	-115951
18-jul	113987	-115655
17-jul	115403	-116326
16-jul	118577	-121370
13-jul	123324	-125342
12-jul	128939	-131252
11-jul	123153	-126176
10-jul	116357	-119570
6-jul	119916	-122549
5-jul	119145	-121778
4-jul	116031	-119179
3-jul	115108	-119261
2-jul	118527	-123170
29-jun	113972	-118769
28-jun	114194	-118082
27-jun	111939	-116872
26-jun	113394	-117987
25-jun	127456	-132383
22-jun	126180	-130944



## DISCLAIMER

Este relatório foi desenvolvido pelo Analista da Terra Investimentos. Trata-se de material de uso exclusivo da companhia e de seus clientes, não podendo ser publicado ou redistribuído sem prévia autorização escrita.

O presente relatório não deve ser considerado de forma isolada. Neste sentido, não só outras informações financeiras, mas também condições macroeconômicas devem ser consideradas pelo investidor. Ainda que baseadas em perspectivas e estudos extensos da nossa equipe de análise, os preços, opiniões e projeções do presente relatório podem ser alteradas. Não obstante, a Terra Investimentos não assume nenhuma responsabilidade em comunicar quaisquer destas alterações para as partes interessadas.

A Terra Investimentos não deve, de maneira nenhuma, ser responsabilizada por ganhos ou perdas financeiras de clientes decorrentes de decisões tomadas com base neste relatório.

### DECLARAÇÕES DO (S) ANALISTA(S)

Sem prejuízo do disclaimer acima e em conformidade com as disposições do Artigo 21 da Instrução CVM nº 598, de 3 de maio de 2018, o(s) analista(s) de investimentos responsável(is) pela elaboração deste relatório declara(m) ainda que:

#### (I) É (são) certificado (s) e credenciado (s) pela APIMEC;

(II) As análises e recomendações refletem única e exclusivamente suas opiniões pessoais, às quais foram realizadas de forma independente e autônoma, inclusive em relação à Terra Investimentos;

(III) Assim como seu (s) cônjuge(s) ou companheiro(s), pode(m) ser titular(es), diretamente ou indiretamente, de ações e/ou outros valores mobiliários de emissão da companhia objeto da análise deste Relatório, mantendo no entanto sua imparcialidade na elaboração de documentos;

(IV) assim como seu (s) cônjuge (s) ou companheiro (s), pode (m) estar direta ou indiretamente, envolvido (s) na aquisição, alienação ou intermediação dos valores mobiliários objeto deste Relatório, mantendo, no entanto, sua imparcialidade na elaboração de documentos;

(V) Sua (s) remuneração(ões) é(são) fixa(s) e não está(ão), diretamente ou indiretamente, relacionada(s) à recomendação específica ou atrelada à precificação de quaisquer dos valores mobiliários de emissão da companhia objeto de análise neste Relatório.

### RÉGIS CHINCHILA

CNPI EM-426

ANALISTA DE INVESTIMENTOS

+55 11 3165-6042

[rchinchila@terrainvestimentos.com.br](mailto:rchinchila@terrainvestimentos.com.br)

