

ANÁLISE TÉCNICA

MERCADO FUTURO

26 de junho, 2018

BOI GORDO (BM&F)

BGIN18 JULHO18 (BM&F)

O contrato futuro de Boi Gordo N18 tenta rompimento importante de resistência na região de 144,00!



BGI\$ - Diário - criado em 26/06/2018

© 2018 Broadcast

CAFÉ NYBOT ICE E BM&F

CFNU18 SETEMBRO18 (NYBOT ICE)

O Café NY perdeu suporte em 118,00 e segue mostrando pressão vendedora no Canal de Baixa.



ICFU18 SETEMBRO18 (BM&F)

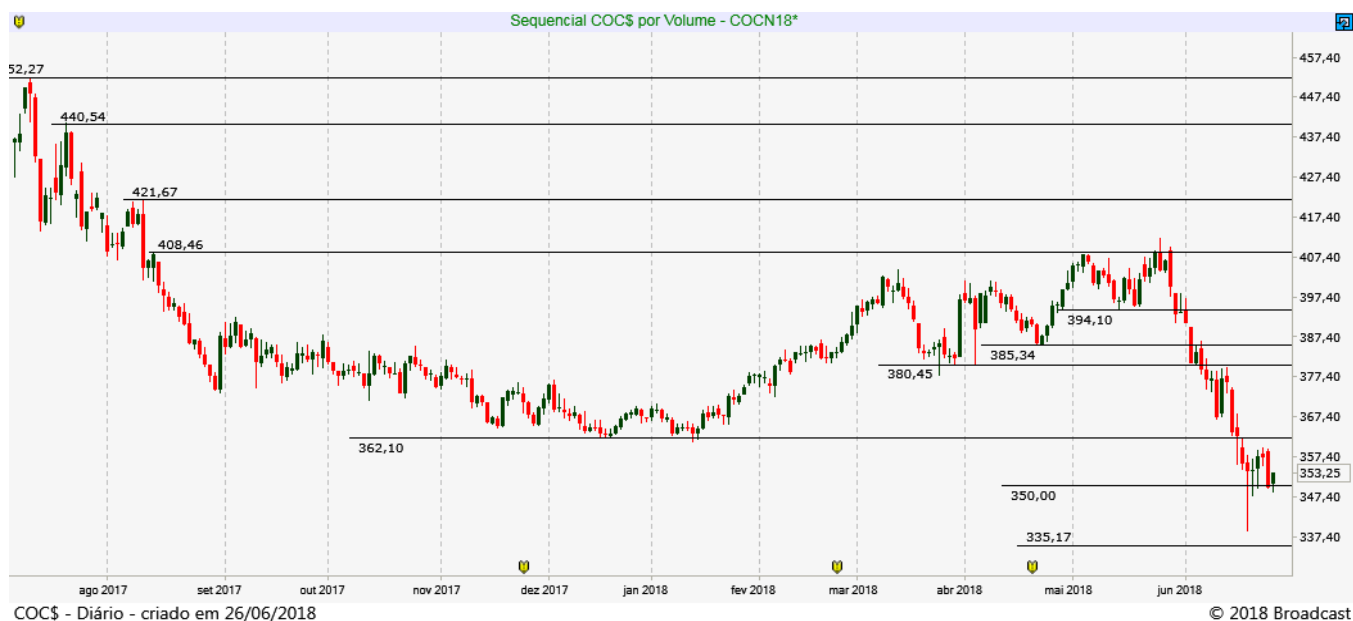
O Café BM&F atinge o suporte do Canal de Baixa!



MILHO (CBOT CME E BM&F)

COCN18 JULHO18 (CBOT CME)

O Milho Chicago atingiu zona de suportes projetados entre 350,00 e 335,00.



CCMU18 SETEMBRO18 (BM&F)

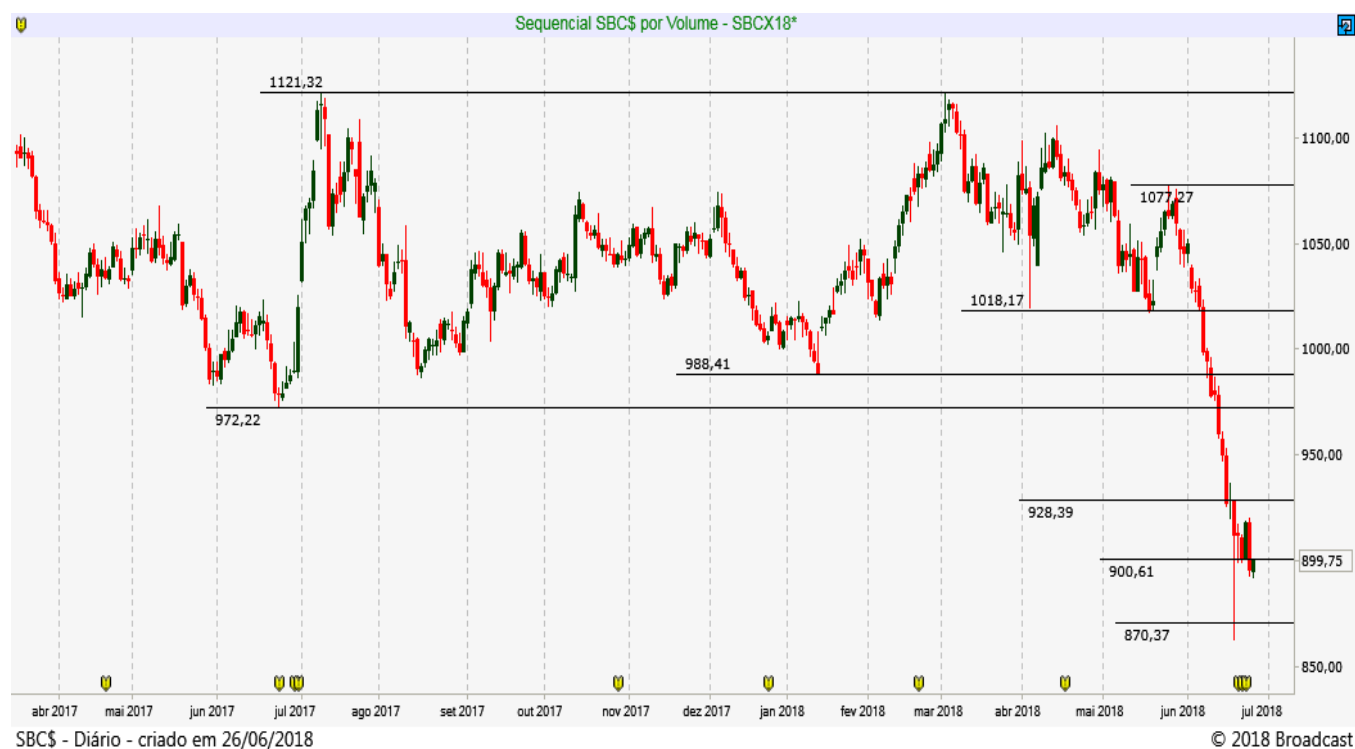
O Milho BM&F perdeu suporte em 37,40 e segue caindo até os próximos apoios entre 36,00/ 35,30.



SOJA (CBOT CME E BM&F)

SBCX18 NOVEMBRO18 (CBOT_CME)

A SOJA segue em forte movimento de baixa, buscando suportes entre 900,00 e 870,00.



REAIS POR DÓLAR (BM&F)

DOLN18 – JULHO18 (BM&F)

O contrato futuro do Dólar segue operando entre a resistência em 3.823 e suporte da média móvel de 30 dias.

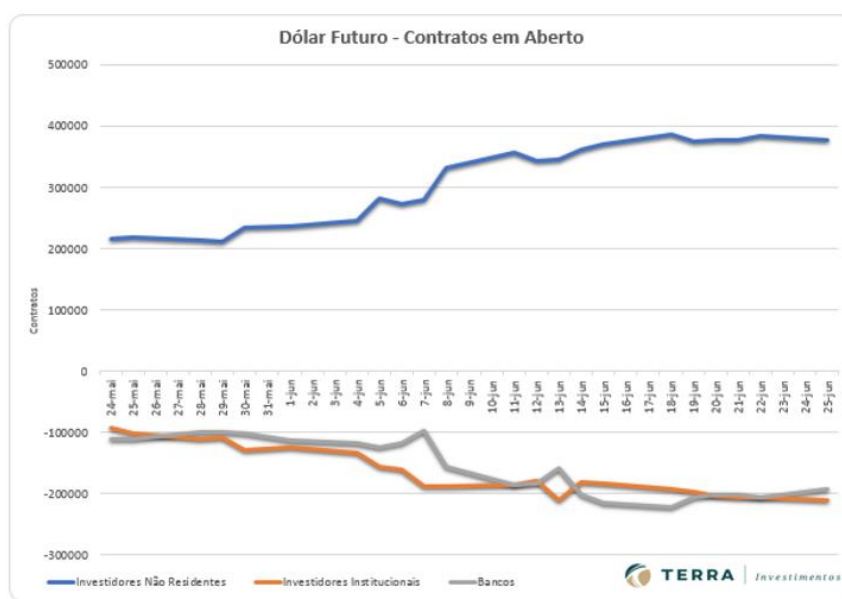


Resistência 7	3.837
Resistência 6	3.822
Resistência 5	3.815
Resistência 4	3.808
Resistência 3	3.800
Resistência 2	3.791
Resistência 1	3.786
Suporte 1	3.770
Suporte 2	3.763
Suporte 3	3.751
Suporte 4	3.745
Suporte 5	3.739
Suporte 6	3.722
Suporte 7	3.715

DOL\$ - Diário - criado em 26/06/2018

© 2018 Broadcast

Data	Investidores		Bancos
	Não Residentes	Investidores Institucionais	
25-jun	378104	-210766	-193623
22-jun	384361	-206653	-205683
21-jun	378776	-205863	-201738
20-jun	378545	-205002	-202733
19-jun	374576	-196298	-206208
18-jun	387198	-192800	-221263
15-jun	369916	-184308	-215948
14-jun	361637	-181274	-200808
13-jun	346957	-210694	-157343
12-jun	344630	-179222	-183308
11-jun	358043	-186210	-186703
8-jun	332183	-187968	-156830
7-jun	280252	-187643	-97144
6-jun	274047	-160883	-116864
5-jun	281338	-156718	-123316
4-jun	246971	-134533	-116614
1-jun	236547	-124005	-113528
30-mai	234302	-130047	-101707
29-mai	211522	-109227	-99532
28-mai	213804	-110207	-98795
25-mai	218224	-101527	-111065
24-mai	216736	-92917	-110718



ÍNDICE FUTURO IBOVESPA (BM&F)

INDQ18 - AGOSTO18 (BM&F)

O contrato futuro do Ibovespa mostra indefinição entre resistência 73.220 e Suportes em 70mil e 69.200 pontos!

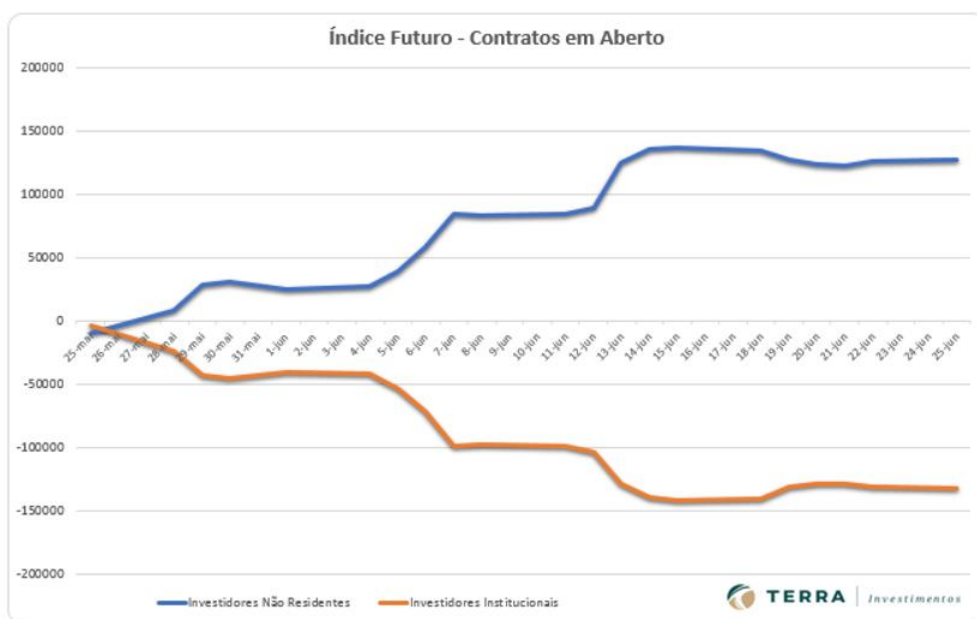


IND\$ - Diário - criado em 26/06/2018

© 2018 Broadcast

Resistência 7	73.430
Resistência 6	73.170
Resistência 5	73.000
Resistência 4	72.720
Resistência 3	72.430
Resistência 2	72.160
Resistência 1	72.000

Suporte 1	71.500
Suporte 2	71.350
Suporte 3	71.000
Suporte 4	70.850
Suporte 5	70.650
Suporte 6	70.400
Suporte 7	70.220



Data	Investidores	Investidores
	Não Residentes	Institucionais
25-jun	127456	-132383
22-jun	126180	-130944
21-jun	123039	-128461
20-jun	123955	-128608
19-jun	126826	-131124
18-jun	134690	-140538
15-jun	136708	-141566
14-jun	135518	-139726
13-jun	125017	-129208
12-jun	88850	-104223
11-jun	84035	-99618
8-jun	83146	-98569
7-jun	84789	-99577
6-jun	58784	-71492
5-jun	38831	-53576
4-jun	26922	-41943
1-jun	24675	-40676
30-mai	30455	-45959
29-mai	27836	-43325
28-mai	7918	-23708
25-mai	-10003	-3632

DISCLAIMER

Este relatório foi desenvolvido pelo Analista da Terra Investimentos. Trata-se de material de uso exclusivo da companhia e de seus clientes, não podendo ser publicado ou redistribuído sem prévia autorização escrita.

O presente relatório não deve ser considerado de forma isolada. Neste sentido, não só outras informações financeiras, mas também condições macroeconômicas devem ser consideradas pelo investidor. Ainda que baseadas em perspectivas e estudos extensos da nossa equipe de análise, os preços, opiniões e projeções do presente relatório podem ser alteradas. Não obstante, a Terra Investimentos não assume nenhuma responsabilidade em comunicar quaisquer destas alterações para as partes interessadas.

A Terra Investimentos não deve, de maneira nenhuma, ser responsabilizada por ganhos ou perdas financeiras de clientes decorrentes de decisões tomadas com base neste relatório.

DECLARAÇÕES DO (S) ANALISTA(S)

Sem prejuízo do disclaimer acima e em conformidade com as disposições do Artigo 17 da Instrução CVM nº 483, de 6 de julho de 2010, o(s) analista(s) de investimentos responsável(is) pela elaboração deste relatório declara(m) ainda que:

(I) É (são) certificado (s) e credenciados pela APIMEC;

(II) As análises e recomendações refletem única e exclusivamente suas opiniões pessoais, às quais foram realizadas de forma independente e autônoma, inclusive em relação à Terra Investimentos;

(III) Assim como seu (s) cônjuge(s) ou companheiro(s), pode(m) ser titular(es), diretamente ou indiretamente, de ações e/ou outros valores mobiliários de emissão da companhia objeto da análise deste Relatório, mantendo no entanto sua imparcialidade na elaboração de documentos;

(IV) assim como seu (s) cônjuge (s) ou companheiro (s), pode (m) estar direta ou indiretamente, envolvido (s) na aquisição, alienação ou intermediação dos valores mobiliários objeto deste Relatório, mantendo, no entanto, sua imparcialidade na elaboração de documentos;

(V) Sua (s) remuneração(ões) é(são) fixa(s) e não está(ão), diretamente ou indiretamente, relacionada(s) à recomendação específica ou atrelada à precificação de quaisquer dos valores mobiliários de emissão da companhia objeto de análise neste Relatório.

RÉGIS CHINCHILA

CNPI EM-426

ANALISTA DE INVESTIMENTOS

+55 11 3165-6042

rchinchila@terrainvestimentos.com.br

