

ANÁLISE TÉCNICA

MERCADO FUTURO

18 de junho, 2018

BOI GORDO (BM&F)

BGIM18 JUNHO18 (BM&F)

O contrato futuro de Boi Gordo M18 segue operando dentro do Canal de Baixa!



BGI\$ - Diário - criado em 18/06/2018

© 2018 Broadcast

CAFÉ NYBOT ICE E BM&F

CFNU18 SETEMBRO18 (NYBOT ICE)

O Café NY voltou a perder força na LTB, com suportes em 117,00 e 115,00.



ICFU18 SETEMBRO18 (BM&F)

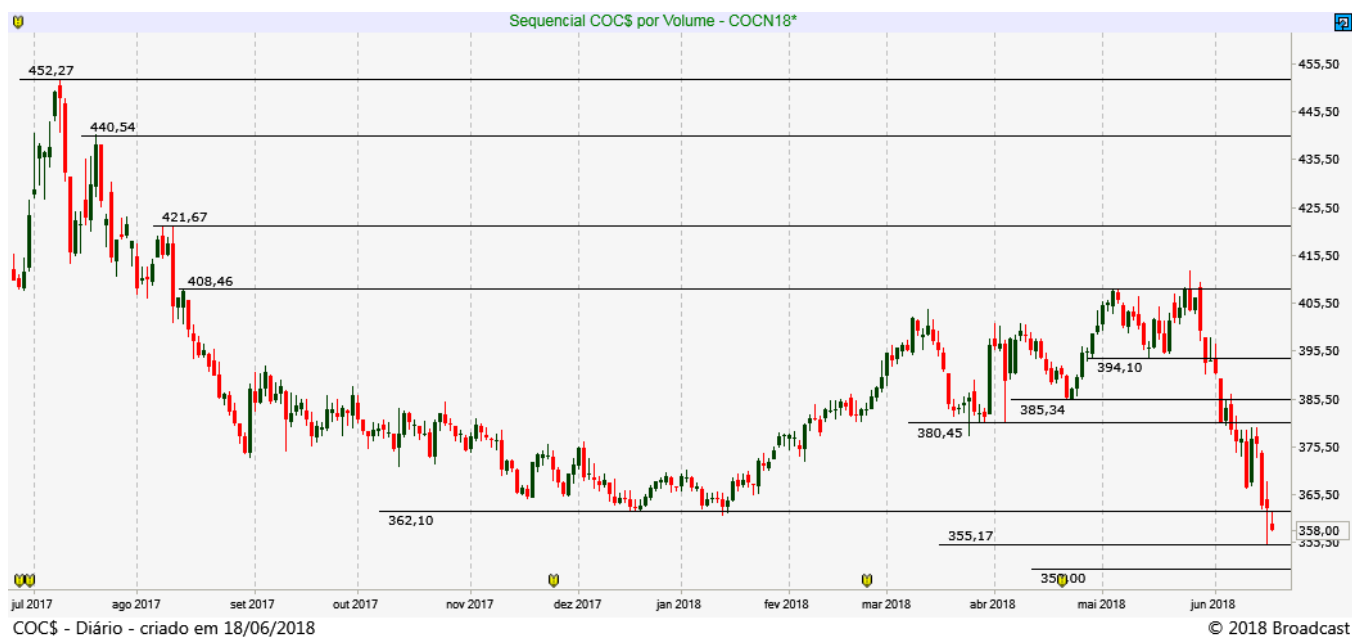
O Café BM&F atinge o suporte do Canal de Baixa!



MILHO (CBOT CME E BM&F)

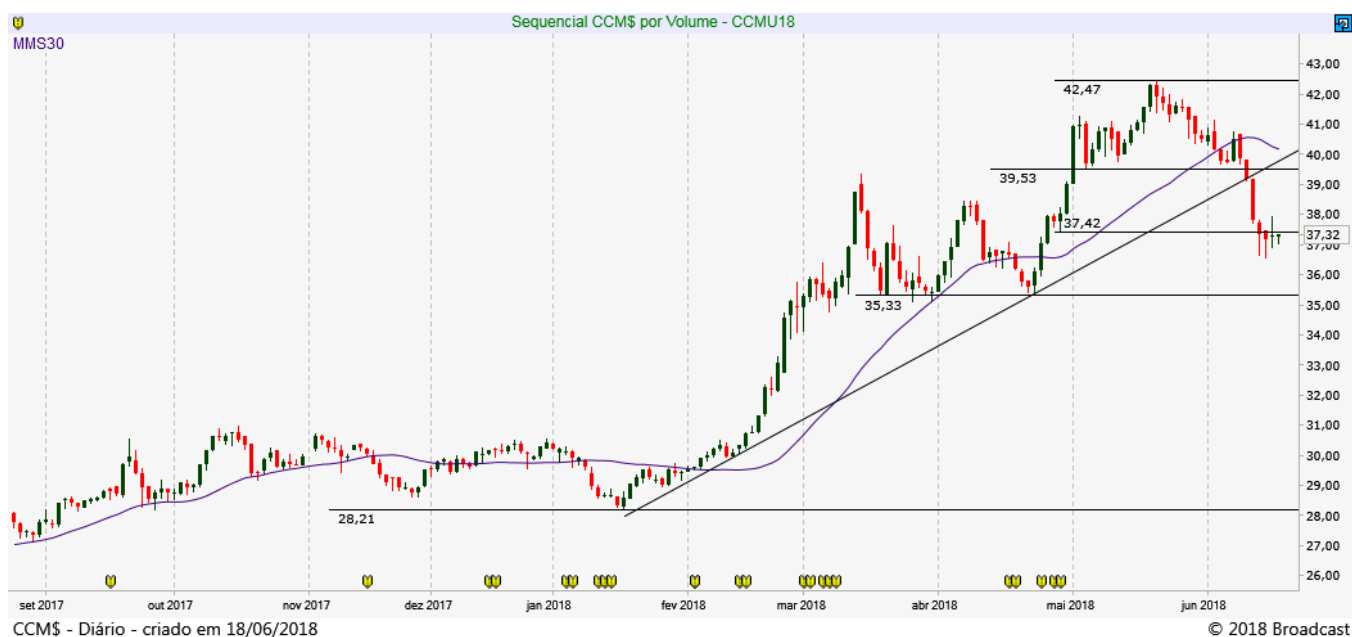
COCN18 JULHO18 (CBOT CME)

O Milho Chicago se aproxima de zona de suportes projetados entre 355,00 e 350,00.



CCMU18 SETEMBRO18 (BM&F)

O Milho BM&F perdeu suporte em 39,50 e deve estender a realização até os suportes entre 37,00/ 36,00.



SOJA (CBOT CME E BM&F)

SBCN18 JULHO18 (CBOT_CME)

A SOJA segue em forte movimento de baixa, buscando suportes entre 930,00 e 900,00.



REAIS POR DÓLAR (BM&F)

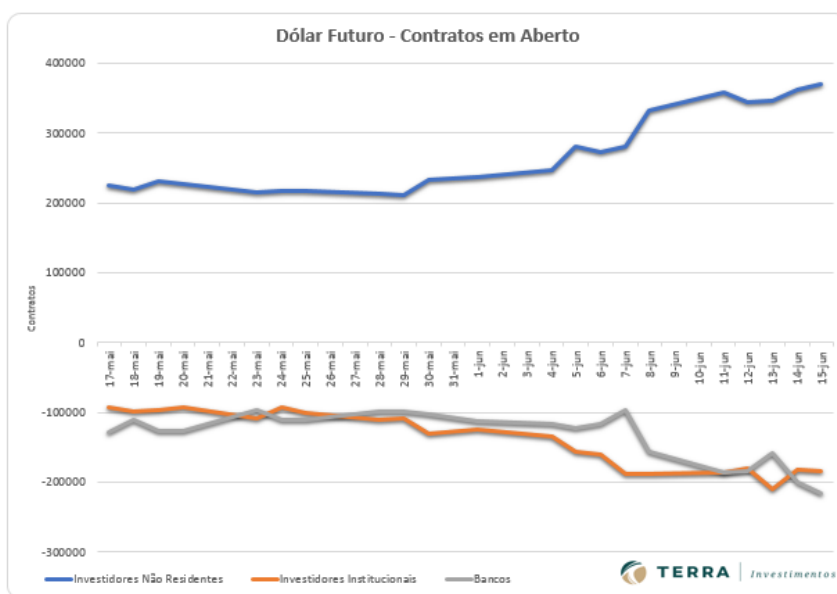
DOLN18 – JULHO18 (BM&F)

O contrato futuro do Dólar mostrou forte realização voltando a 3.700 e se aproximando da média móvel de 30 dias.



Resistência 7	3.800
Resistência 6	3.780
Resistência 5	3.774
Resistência 4	3.765
Resistência 3	3.750
Resistência 2	3.750
Resistência 1	3.743
Suporte 1	3.721
Suporte 2	3.705
Suporte 3	3.700
Suporte 4	3.691
Suporte 5	3.685
Suporte 6	3.678
Suporte 7	3.660

Data	Investidores Não Residentes	Investidores Institucionais	Bancos
15-jun	369916	-184308	-215948
14-jun	361637	-181274	-200808
13-jun	346957	-210694	-157343
12-jun	344630	-179222	-183308
11-jun	358043	-186210	-186703
8-jun	332183	-187968	-156830
7-jun	280252	-187643	-97144
6-jun	274047	-160883	-116864
5-jun	281338	-156718	-123316
4-jun	246971	-134533	-116614
1-jun	236547	-124005	-113528
30-mai	234302	-130047	-101707
29-mai	211522	-109227	-99532
28-mai	213804	-110207	-98795
25-mai	218224	-101527	-111065
24-mai	216736	-92917	-110718
23-mai	214553	-108350	-96517
20-mai	227398	-92462	-125675
19-mai	230886	-95877	-126479
18-mai	218739	-98597	-111432
17-mai	224761	-93072	-127539



ÍNDICE FUTURO IBOVESPA (BM&F)

INDQ18 - AGOSTO18 (BM&F)

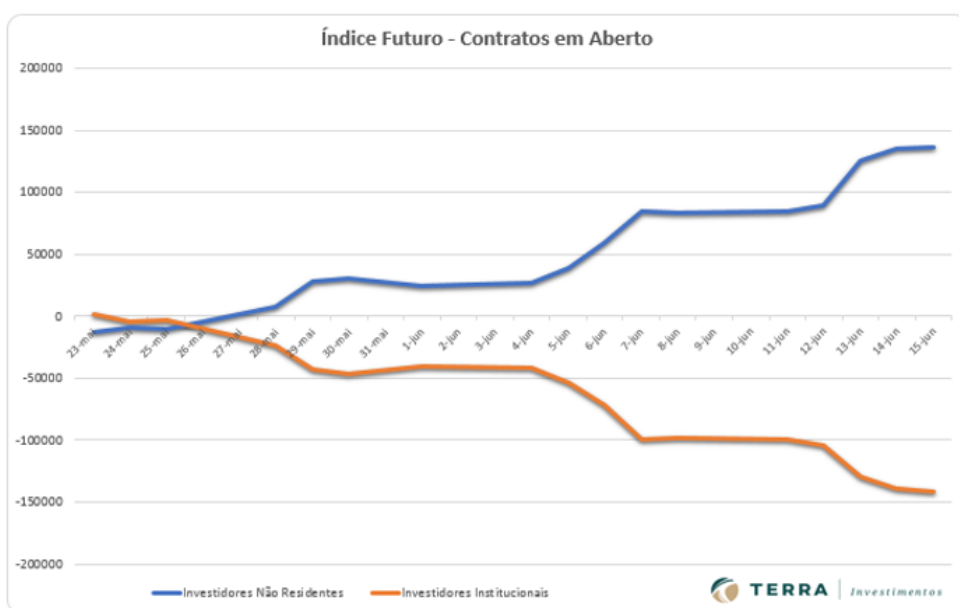
O contrato futuro do Ibovespa segue testando suportes entre 70.600 e 69.200 pontos!



Resistência 7	72.880
Resistência 6	72.660
Resistência 5	72.500
Resistência 4	72.330
Resistência 3	72.150
Resistência 2	71.900
Resistência 1	71.400

Suporte 1	70.730
Suporte 2	70.500
Suporte 3	70.130
Suporte 4	70.000
Suporte 5	69.750
Suporte 6	69.500
Suporte 7	69.300

Data	Investidores Não Residentes	Investidores Institucionais
15-jun	136708	-141566
14-jun	135518	-139726
13-jun	125017	-129208
12-jun	88850	-104223
11-jun	84035	-99618
8-jun	83146	-98569
7-jun	84789	-99577
6-jun	58784	-71492
5-jun	38831	-53576
4-jun	26922	-41943
1-jun	24675	-40676
30-mai	30455	-45959
29-mai	27836	-43325
28-mai	7918	-23708
25-mai	-10003	-3632
24-mai	-9668	-4376
23-mai	-13377	1738



DISCLAIMER

Este relatório foi desenvolvido pelo Analista da Terra Investimentos. Trata-se de material de uso exclusivo da companhia e de seus clientes, não podendo ser publicado ou redistribuído sem prévia autorização escrita.

O presente relatório não deve ser considerado de forma isolada. Neste sentido, não só outras informações financeiras, mas também condições macroeconômicas devem ser consideradas pelo investidor. Ainda que baseadas em perspectivas e estudos extensos da nossa equipe de análise, os preços, opiniões e projeções do presente relatório podem ser alteradas. Não obstante, a Terra Investimentos não assume nenhuma responsabilidade em comunicar quaisquer destas alterações para as partes interessadas.

A Terra Investimentos não deve, de maneira nenhuma, ser responsabilizada por ganhos ou perdas financeiras de clientes decorrentes de decisões tomadas com base neste relatório.

DECLARAÇÕES DO (S) ANALISTA(S)

Sem prejuízo do disclaimer acima e em conformidade com as disposições do Artigo 17 da Instrução CVM nº 483, de 6 de julho de 2010, o(s) analista(s) de investimentos responsável(is) pela elaboração deste relatório declara(m) ainda que:

(I) É (são) certificado (s) e credenciados pela APIMEC;

(II) As análises e recomendações refletem única e exclusivamente suas opiniões pessoais, às quais foram realizadas de forma independente e autônoma, inclusive em relação à Terra Investimentos;

(III) Assim como seu (s) cônjuge(s) ou companheiro(s), pode(m) ser titular(es), diretamente ou indiretamente, de ações e/ou outros valores mobiliários de emissão da companhia objeto da análise deste Relatório, mantendo no entanto sua imparcialidade na elaboração de documentos;

(IV) assim como seu (s) cônjuge (s) ou companheiro (s), pode (m) estar direta ou indiretamente, envolvido (s) na aquisição, alienação ou intermediação dos valores mobiliários objeto deste Relatório, mantendo, no entanto, sua imparcialidade na elaboração de documentos;

(V) Sua (s) remuneração(ões) é(são) fixa(s) e não está(ão), diretamente ou indiretamente, relacionada(s) à recomendação específica ou atrelada à precificação de quaisquer dos valores mobiliários de emissão da companhia objeto de análise neste Relatório.

RÉGIS CHINCHILA

CNPI EM-426

ANALISTA DE INVESTIMENTOS

+55 11 3165-6042

rchinchila@terrainvestimentos.com.br

