





Carteira Mensal de Ações

Nova Oportunidade na Carteira Mensal:

 **Retirar**

BR FOODS ON (BRFS3) - Entrada Novembro /2018 R\$ 21,00
 Saída 16/Abril R\$ 28,00; Rentabilidade **+33,00%**

 **Entrar**

AMBEV ON (ABEV3)

Manutenção  **PETROBRAS**


 **Qualicorp** *Sempre do seu lado.*


Empresa	Código	Setor	Peso	Market Cap	P/L	P/VPA	EV/EBITDA	ROE	Dividend Yield	Target 12 Meses	% 12M
PETROBRAS PN	PETR4	Petróleo	15%	338.244	13,12	1,22	6,15	9%	3,50%	R\$ 33,00	27%
GERDAU PN	GGBR4	Siderurgia	15%	25.417	11,03	0,99	8,24	9%	3,00%	R\$ 21,00	-7%
BANCO DO BRASIL ON	BBAS3	Financeiro	15%	134.273	10,62	1,46	-	14%	4,10%	R\$ 63,00	30%
BRASKEM PNA	BRKM5	Químicos	15%	38.856	13,55	5,72	6,83	42%	3,90%	R\$ 62,00	7%
VIA VAREJO ON	VVAR3	Comércio	10%	5.371	-	2,13	5,37	-	0,30%	R\$ 8,00	-48%
QUALICORP ON	QUAL3	Saúde	15%	4.445	11,20	1,89	5,82	17%	4,60%	R\$ 19,00	-28%
BR FOODS ON	BRFS3	Alimentos								Entrada na Carteira em Novembro/18 >> Rentabilidade Final +33%	
AMBEV ON	ABEV3	Bebidas	15%	273.962	24,85	4,86	16,42	23%	2,80%	R\$ 22,00	-23%

MARKET CAP: Valor de mercado da empresa multiplica-se o preço da ação pelo número total de ações.

P/L: Preço da ação dividido pelo lucro por ação. O P/L é o número de anos que se levaria para reaver o capital aplicado na compra de uma ação, através do recebimento do lucro gerado pela empresa, considerando que esses lucros permaneçam constantes.

P/VPA: Preço da ação dividido pelo Valor Patrimonial por ação. Informa quanto o mercado está disposto a pagar sobre o Patrimônio Líquido da empresa.

EV/EBITDA: Valor da Firma (Enterprise Value dividido pelo EBITDA - EBITDA é o Lucro antes dos Impostos e Despesas Financeiras. É uma boa aproximação do lucro operacional da empresa.

ROE: Retorno sobre o Patrimônio Líquido: Lucro líquido dividido pelo Patrimônio Líquido.

DIVIDEND YIELD: Dividendo pago por ação dividido pelo preço da ação. É o rendimento gerado para o dono da ação pelo pagamento de dividendos.

TARGET: Expectativa para preço-alvo ou preço justo em 12 meses, por Consenso (Bloomberg e Broadcast). ER= Em Revisão;



AMBEV ON - ABEV3

Fundamentos da Empresa: A AmBev (Companhia de Bebidas da América) é a maior cervejaria da América Latina em termos de volume de vendas e uma das maiores fabricantes de cerveja do mundo. A empresa fabrica, distribui e comercializa cerveja, refrigerantes e outras bebidas não alcoólicas em 18 países das Américas. Atualmente, a empresa tem operações na Antígua, Argentina, Bolívia, Brasil, Canadá, Chile, Colômbia, Cuba, Dominica, El Salvador, Equador, Guatemala, Nicarágua, Paraguai, Peru, República Dominicana, Saint Vicent, Uruguai . Suas atividades são controladas pela AB InBev, maior cervejaria do mundo, e que foi formada pela fusão da belga Interbrew e da Ambev, em 2004.

Riscos: Retração no volume de vendas; Alta nos preços das commodities; Pressão inflacionária na Argentina; Perda de market share; Segmento com alto número de marcas substitutas de qualidade inferior.

Driver: Portfólio com marcas diversificadas; Forte capacidade de geração de caixa; Liderança no segmento de atuação; Forte capacidade de barganha com fornecedores; Segmento com fortes barreiras a entrada de novos participantes; Disciplina financeira no pagamento de proventos; Redução no endividamento financeiro em dólar.

ANÁLISE TÉCNICA: Ativo continua tentando formar uma reversão e isso pode ganhar força acima de 17,60 e principalmente 19,00.



Disclaimer

Este relatório foi desenvolvido pelo Analista da Terra Investimentos. Trata-se de material de uso exclusivo da companhia e de seus clientes, não podendo ser publicado ou redistribuído sem prévia autorização escrita.

O presente relatório não deve ser considerado de forma isolada. Neste sentido, não só outras informações financeiras, mas também condições macroeconômicas devem ser consideradas pelo investidor. Ainda que baseadas em perspectivas e estudos extensos da nossa equipe de análise, os preços, opiniões e projeções do presente relatório podem ser alteradas. Não obstante, a Terra Investimentos não assume nenhuma responsabilidade em comunicar quaisquer destas alterações para as partes interessadas.

A Terra Investimentos não deve, de maneira nenhuma, ser responsabilizada por ganhos ou perdas financeiras de clientes decorrentes de decisões tomadas com base neste relatório.

RÉGIS CHINCHILA

CNPI EM-426

ANALISTA DE INVESTIMENTOS

+55 11 3165-6042

rchinchila@terrainvestimentos.com.br

DECLARAÇÕES DO (S) ANALISTA (S)

Sem prejuízo do disclaimer acima e em conformidade com as disposições do Artigo 21 da Instrução CVM nº 598, de 3 de maio de 2018, o(s) analista(s) de investimentos responsável(is) pela elaboração deste relatório declara(m) ainda que:

(I) É (são) certificado (s) e credenciados pela APIMEC;

(II) As análises e recomendações refletem única e exclusivamente suas opiniões pessoais, às quais foram realizadas de forma independente e autônoma, inclusive em relação à Terra Investimentos;

(III) Assim como seu(s) cônjuge(s) ou companheiro(s), pode(m) ser titular(es), diretamente ou indiretamente, de ações e/ou outros valores mobiliários de emissão da companhia objeto da análise deste Relatório, mantendo, no entanto, sua imparcialidade na elaboração de documentos;

(IV) Assim como seu(s) cônjuge(s) ou companheiro(s), pode(m) estar direta ou indiretamente, envolvido(s) na aquisição, alienação ou intermediação dos valores mobiliários objeto deste Relatório, mantendo, no entanto, sua imparcialidade na elaboração de documentos;

(V) Sua(s) remuneração(ões) é(são) fixa(s) e não está(ão), diretamente ou indiretamente, relacionada(s) à recomendação específica ou atrelada à precificação de quaisquer dos valores mobiliários de emissão da companhia objeto de análise neste Relatório.

Observação: Oportunamente o analista poderá incluir ou excluir qualquer ação que compõem a carteira por motivos de forte rentabilidade ou riscos de mercado ao investidor.

